



# HAUPT PROGRAMM

NRW-GU // 64. Kongress  
Urologie verbindet

22. bis 23. März 2018

CCD-Stadthalle, Congress Center Düsseldorf

Wissenschaftliche Leitung:

Prof. Dr. med. Patrick J. Bastian, Düsseldorf

Kongressorganisation:

INTERPLAN Media & Service GmbH

**NRUGU** 

Nordrhein-Westfälische  
Gesellschaft für Urologie e.V.

## Inhaltsverzeichnis

---

Grußwort .....	3
Programmübersicht .....	4
Raumübersicht.....	6
<b>Wissenschaftliches Programm</b>	
Wissenschaftliches Programm • Donnerstag, 22. März 2018.....	8
Wissenschaftliches Programm • Freitag, 23. März 2018.....	18
Kursübersicht.....	25
Fortbildungsveranstaltung für Medizinische Fachangestellte und Assistenzpersonal .....	26
CME Zertifizierung .....	29
Hinweise für Vortragende .....	30
Hinweise für Poster-Präsentationen.....	31
Moderatoren und Erstautoren.....	32
Preise der NRW-GU e.V. ....	37
<b>Allgemeine Informationen</b>	
Allgemeine Informationen .....	39
Wichtiges von A - Z .....	42
Abendveranstaltung.....	43
Anreiseinformationen .....	44
<b>Präsidenten – Ehrenmitglieder – Preisträger der NRW-GU e.V.</b>	
Nordrhein-Westfälische Gesellschaft für Urologie e.V.....	49
Antrag auf Mitgliedschaft.....	50
Kongresspräsidenten der NRW-GU e.V. ....	51
Ehrenmitglieder.....	53
Träger der Ehrenmedaille der NRW-GU e.V. ....	54
Paul-Mellin Preisträger.....	55
Industrie.....	57
Impressum .....	58

## Grußwort

---

Liebe Kolleginnen und Kollegen,  
verehrte Freunde und Förderer der Nordrhein-Westfälischen  
Gesellschaft für Urologie,

der 64. Kongress der Nordrhein-Westfälischen Gesellschaft für  
Urologie findet am 22. und 23. März 2018 statt. Der Regional-  
kongress tagt zentral in Düsseldorf und wird die Tradition der  
Fachgesellschaft fortsetzen.

**Urologie verbindet** – in der modernen Medizin verbinden sich  
viele Fachgruppen, aber auch die Vertreter der Industrie und  
natürlich unsere Patienten. Unter diesem Motto steht der  
Kongress in 2018.

Der fachliche Austausch erfolgt im Rahmen von Vortrags-  
und Postersitzungen sowie Kursen zu den innovativen  
Themen der Urologie. Als Ergänzung sind die traditionellen  
Sitzungen aktueller Forschungsarbeiten aus den Kliniken  
im Rahmen der Paul-Mellin-Sitzungen fest eingeplant.

Abgerundet wird der Austausch über spezielle Angebote  
für junge Assistenzärzte der Klinik gemeinsam mit der  
GeSRU und den Fortbildungen für Assistenz- und Pflege-  
berufe in der Urologie.

Referenten aus der Klinik und der Praxis werden über The-  
men der ambulanten und stationären Urologie berichten.  
In Symposien mit der Industrie verbindet sich die Urologie

mit den Industriepartnern zum Austausch von wissen-  
schaftlichen Neuigkeiten im Kontext des klinisch Bewährten.

**Urologie verbindet** – das Ziel des Kongresses ist gemeinsam  
die Versorgung der urologischen Patienten in NRW zu stärken.

In entspannter Atmosphäre können alle Teilnehmerinnen und  
Teilnehmer des Kongresses die Themen beim Get-Together am  
Donnerstag im Brauhaus „Zum Schlüssel“ in der Düsseldorfer  
Altstadt vertiefen.

Im Namen des Vorstandes der NRWGU und der Programm-  
kommission lade ich Sie alle gemeinsam mit unseren Partnern  
der Industrie zum 64. Kongress der NRWGU 2018 nach  
Düsseldorf ein.

Wir freuen uns auf Ihre Teilnahme!

Ihr  
Patrick J. Bastian



Unter Mitwirkung von:



## Programmübersicht – Donnerstag, 22. März 2018

	Saal 1	Saal 2	Saal 3	Posterausstellung 1.OG
09:00 – 10:00	Forum I Onkologie 1 <span style="float:right">S.8</span>	Paul-Mellin-Sitzung I Urothelkarzinom <span style="float:right">S.8</span>	Fortbildung für med. Fachangestellte & Assistenzpersonal <span style="float:right">S.27</span>	Posterausstellung
10:00 10:30	Pause in der Industrieausstellung		Pause in der Industrieausstellung	
10:30 – 12:00	GeSRU <span style="float:right">S.10</span> Fallorientiertes Lernen „Prostatakarzinom“	Paul-Mellin-Sitzung II Prostatakarzinom <span style="float:right">S.10</span>	Fortbildung für med. Fachangestellte & Assistenzpersonal <span style="float:right">S.27</span>	Posterbegehung I <span style="float:right">S.11</span>
12:00 – 13:30	Firmensymposium 12:10 – 13:10 *	Firmensymposium 12:35 – 13:20 *	Pause in der Industrieausstellung	
13:30 – 15:00	Forum II <span style="float:right">S.13</span> Inkontinenz und Urolithiasis	Paul-Mellin-Sitzung III <span style="float:right">S.14</span> Nierenzellkarzinom & Videobeiträge	Fortbildung für med. Fachangestellte & Assistenzpersonal <span style="float:right">S.28</span>	Posterausstellung
15:00 – 15:30	Pause in der Industrieausstellung			
15:30 – 17:00	GeSRU StepS! – <span style="float:right">S.15</span> Video-OP-Sitzung Schritt für Schritt für Einsteiger	Paul-Mellin-Sitzung IV <span style="float:right">S.15</span> Varia	Fortbildung für med. Fachangestellte & Assistenzpersonal <span style="float:right">S.28</span>	Posterausstellung
17:00 – 18:00	Forum III <span style="float:right">S.16</span> Geriatric	Paul-Mellin-Sitzung V <span style="float:right">S.17</span> Inkontinenz & Urolithiasis		
ab 18:45	Get-Together			

\* siehe Industrieprogramm

Programmänderungen vorbehalten. Stand bei Drucklegung

## Programmübersicht – Freitag, 23. März 2018

	Saal 1	Saal 2	Saal 3	Posterausstellung 1.OG
08:30 – 10:00	Forum IV Kontroverse Urologie:Pro/Con S.18		Kurs „Multiparameter MRT der Prostata und Fusionbiopsie“ S.18	Posterausstellung
10:00 – 10:30	Pause in der Industrieausstellung		Firmenworkshop *	Pause in der Industrieausstellung
10:30 – 12:00	Ambulante Urologie S.19	Forum V Kinderurologie / Infektiologie S.19		Posterbegehung II S.20
12:00 – 13:30	Firmensymposium 12:15 – 13:15 *	Mitgliederversammlung S.22 NRWGU Mitgliederversammlung S.22 FWN	Pause in der Industrieausstellung	
13:30 – 15:00	Forum VI Neuerungen und Innovationen der Urologie S.23	Forum VII Berufspolitik & Onkologie Prostatakarzinom S.23		Posterausstellung
15:00 – 15:30	Pause in der Industrieausstellung			
15:30 – 16:30	Forum VII Berufspolitik & Onkologie Prostatakarzinom 2 S.24			
16:30 – 17:30	Forum VIII Schlussitzung Preise & Amtsübergabe S.24			

\* siehe Industrieprogramm

Programmänderungen vorbehalten. Stand bei Drucklegung

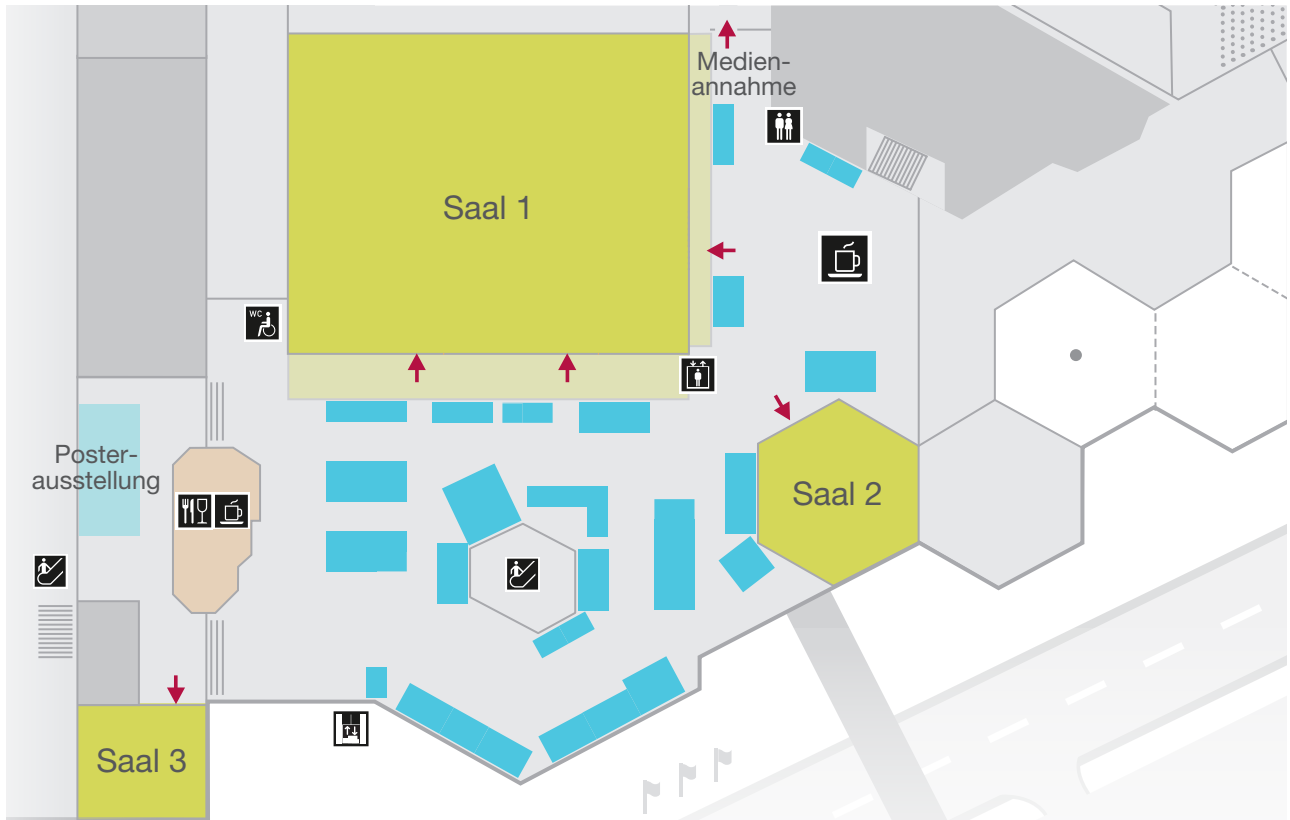
# Raumübersicht – CCD-Stadthalle, Congress Center Düsseldorf

## Erdgeschoss



# Raumübersicht – CCD-Stadthalle, Congress Center Düsseldorf

## 1. Obergeschoss



→ **Wissenschaftliches Programm • Donnerstag, 22. März 2018**

Ort / Nr.	Thema	Referenten
Saal 1	09:00 – 09:12 <b>Begrüßung</b>	<i>P. J. Bastian, Düsseldorf</i>
Saal 1	09:12 – 10:00 <b>Forum I – Onkologie 1</b> 12 Minuten Vortrag	<i>Moderation: J. Gleißner, Wuppertal S. Krege, Essen T. Otto, Neuss</i>
F 1.1	Therapie des oberflächigen Urothelkarzinoms	<i>F. v. Dorp, Duisburg</i>
F 1.2	Neuerungen beim metastasiertem Urothelkarzinom	<i>C. Ohlmann, Bonn</i>
F 1.3	Aktuelles aus der Diagnostik und Therapie beim Nierenzellkarzinom	<i>S. Hauser, Bonn</i>
F 1.4	Metastasiertes Nierenzellkarzinom: Was gibt es Neues?	<i>M. Bögemann Münster</i>
Saal 2	09:00 – 10:00 <b>Paul-Mellin-Sitzung I</b> <b>Thema: Urothelkarzinom</b> 5 Minuten Vortrag + 2 Minuten Diskussion	<i>Moderation: J. Leibner, Köln S. Orth, Dortmund M. Reimann, Moers</i>
V 1.1	Querschnittlähmung mit neurogener Blasenfunktionsstörung als möglicher Risikofaktor für Harnblasen-Karzinome	<i>Böthig R.; Fiebag K.; Hirschfeld S.; Thietje R.; Böhme H., Hamburg; Kurze I., Bad Berka; Zellner M., Bad Füssing; Kaufmann A., Mönchengladbach; Schöps W., St. Augustin; Reckwitz T., Kadhum T.; Golka K., Dortmund</i>
V 1.2	Konditionelle Regressionsanalysen von Rezidiv- und Progressions-Wahrscheinlichkeit bei Patienten mit nicht-muskelinvasiven TaG1 Blasen tumor	<i>von Landenberg N.; Roghmann F., Herne; Aziz A., Rostock; von Rundstedt F.-C., Jena; Dobruch J., Warschau (P); Kluth L.A., Hamburg; Necchi A., Mailand (I); Noon A., Sheffield (UK); Rink M., Hamburg; Hendricksen K., Amsterdam (NL); Decaestecker K.P.J., Ghent (B); Seiler R., Bern (CH); Poyet C., Zürich (CH); Fajkovic H.; Shariat S.F. Wien (A); Xylinas E., Paris (F)</i>



## → Wissenschaftliches Programm • Donnerstag, 22. März 2018

Ort / Nr.	Thema	Referenten
V 1.3	Interaktion von vier genetischen Risikovarianten für das Harnblasenkarzinom	<i>Selinski S.; Blaszkewicz M.; Ickstadt K.; Ovsiannikov D.; Moormann O.; Hengstler J.G.; Golka K., Dortmund; Gerullis H., Neuss/Oldenburg; Otto T., Neuss; Roth E.; Volkert F., Lutherstadt Wittenberg; Koblenz; Banfi G.; Nyirady P., Budapest (H); Vermeulen S.H.; Kiemeny L.A., Nijmegen (NL); Garcia-Closas M.; Silverman D.T.; Koutros S.; Rothman N. Bethesda (USA); Figueroa J.D., Edinburgh (GB); Johnson A., Burlington (USA); Karagas M.R., Hanover (USA); Kogevinas M., Barcelona (E), Malats N., Madrid (E); Schwenn M., Augusta (USA)</i>
V 1.4	Zystektomie beim älteren Patienten mit einem Mindestalter von 75 Jahren – retrospektive Analyse und Vergleich mit jüngeren Patienten	<i>Grabbert M., Matzke A., Schmautz M., Kohl T., Paffenholz P., Pfister D., Heidenreich A., Köln</i>
V 1.5	Einfluss entfernter Lymphknoten, klinischem Status und neo-adjuvanter Chemotherapie auf Gesamtüberleben beim Blasenkarzinom nach Radikaler Zystektomie	<i>von Landenberg N.; Roghmann F.; Noldus J., Herne; Speed J.M.; Cole A.P.; Lipsitz S.R.; Kibel A.S.; Sun M.; Trinh Q.-D., Boston (USA); Seisen T., Paris (F); Gild P., Hamburg; Menon M., Detroit (USA)</i>
V 1.7	Inzidenz und Prädiktoren der hyperchlorämischen chronischen metabolischen Azidose nach Anlage einer Ileum Neoblase – Daten aus der Frührehabilitation	<i>Butea-Bocu M.C.; Brock O.; Müller G.; Otto U.; Bad Wildungen</i>
V 1.8	Prä-, peri- und postoperatives Management bei roboterassistierten Operationen in der Urologie	<i>Lippka Y.; Stoll M.; Halbert G.; Pokupic S.; Edeling S.; Hannover</i>
	10:00 – 10:30 <b>Pause und Eröffnung der Industrieausstellung</b>	
Saal 2	10:00 – 10:30 <b>Firmenworkshop</b> (s. Seite 3 im Industrieteil)	

→ **Wissenschaftliches Programm • Donnerstag, 22. März 2018**

<b>Ort / Nr.</b>	<b>Thema</b>	<b>Referenten</b>
Saal 1	10:30 – 12:00 <b>GeSRU Sitzung – Fallorientiertes Lernen „Prostatakarzinom“</b> 15 Minuten Vortrag + 3 Minuten Diskussion	<i>Moderation:</i> <i>M. Mikhail, Duisburg</i> <i>S. Nachite-Berges, Düsseldorf</i> <i>R. Rabenalt, Düsseldorf</i>
G 1.1	Fallvorstellung	<i>P. Spiegelhalder, Mettmann</i>
G 1.2	Früherkennung des P-Ca	<i>E. Hellmis, Duisburg</i>
G 1.3	Kurative Therapie kritisch beleuchtet: was für wen?	<i>A. Hartmann, Düsseldorf</i>
G 1.4	Rezidiv: What ist next?	<i>J. Klier, Köln</i>
G 1.5	Wenn die Hormone versagen: das kastrationsresistente P-Ca	<i>D. Pfister, Köln</i>
Saal 2	10:30 – 12:00 <b>Paul-Mellin-Sitzung II</b> <b>Thema: Prostatakarzinom</b> 5 Minuten Vortrag + 2 Minuten Diskussion	<i>Moderation:</i> <i>A. Hinkel, Bielefeld</i> <i>M. Müller, Bottrop</i> <i>M. Truß, Dortmund</i>
V 2.1	Prospektive Analyse der semirobotischen, elastischen MRT/TRUS-Fusionsbiopsie zur Detektion des Prostatakarzinoms in einer Kohorte von 137 Patienten.	<i>Risse Y.; Brock M.; Hanske J.; Noldus J., Herne</i>
V 2.2	3 Tesla MRT fusionierte Prostatastanzbiopsie – Treffen wir, was wir sehen? Eine prospektive, deskriptive Studie	<i>Gmelin M.J.; Hauser S.; Planz B., Gladbeck</i>
V 2.3	Vergleich der Prostatakarzinom Detektionsrate von rigider vs. elastischer transrektaler MRT/TRUS Fusionsbiopsie	<i>Hanske J.; Risse Y.; Roghmann F.; Palisaar R.-J.; von Bodman C.; Noldus J.; Brock M., Herne</i>
V 2.4	Die Bedeutung von tRNA-Fragmenten als prognostischer Marker des Prostatakarzinoms	<i>Ellinger J.; Zhao C.; Tolkach Y.; Kristiansen G.; Müller S.C., Bonn</i>
V 2.5	Fokale hochintensive fokussierte Ultraschallbehandlung des Prostatakarzinoms (HIFU) S3-Leitlinien konform nach active surveillance bei 28 Patienten	<i>Hauser S.; Gmelin M.J.; Mekoula S.T.; Planz B., Gladbeck</i>

## → Wissenschaftliches Programm • Donnerstag, 22. März 2018

Ort / Nr.	Thema	Referenten
V 2.6	Ist eine pelvine Lymphadenektomie bei allen Patienten mit intermediate-risk Prostatakarzinom indiziert?	<i>Ameli G.; Hölzel R.; Weibl P.; Hübner W.A., Korneuburg (A)</i>
V 2.7	Neoadjuvante Androgen Deprivations Therapie vor Radikaler Prostatektomie: Zeitlicher Trend und Einfluss auf positive Schnittränder	<i>von Landenberg N.; Roghmann F.; Noldus J., Herne; McClintock T.R.; Cole A.P.; Lipsitz S.R.; Sun M.; Fletcher S., Boston (USA); Gild P., Hamburg; Menon M., Detroit (USA); Nguyen P.L.; Choueiri T.K.; Kibel A.S.; Trinh Q.-D., Boston (USA)</i>
V 2.8	Ist die primäre percutane Radiatio des lokalisierten Prostatakarzinoms eine nebenwirkungsarme primäre Therapie?	<i>Brock O.; Butea-Bocu M.C.; Otto U., Bad Wildungen</i>
V 2.9	Gut Ding braucht REHA – Oder wie die verlängerte AHB-Aufenthaltsdauer die postoperativen Funktionseinschränkungen beeinflusst	<i>Butea-Bocu M.C.; Brock O.; Kröger E.; Otto U., Bad Wildungen</i>
V 2.10	Das Ganzkörper-MRT beim Staging von Patienten mit fortgeschrittenen hormonaiven und kastrationsresistenten Prostatakarzinomen	<i>Schindler A.; Horstmann M., Krefeld; Laali A., Duisburg</i>
Poster- ausstellung	10:30 – 12:00 <b>Posterbegehung I</b> 3 Minuten Präsentation + 2 Minuten Diskussion am Poster	
P 1.1	Roboterassistierte radikale Prostatektomie (RARP) – Ergebnisse und Erfahrungen nach 900 Patienten	<i>Lippka Y.; Stoll M.; Halbert G.; Pokupic S.; Edeling S., Hannover</i>
P 1.2	Leydigzelltumor	<i>Elier S.; Weide H.; Ruffin J.; Rudolf M.; Wissing F.; Orth S., Dortmund</i>
P 1.3	Diagnostik und Therapie bei benignen Hodentumoren	<i>Paffenholz P.; Held L.; Pfister D.; Heidenreich A., Köln</i>
P 1.4	Am Nebenhoden gibt es keinen Krebs. Stimmt das? – Komplexe Differentialdiagnosen von malignen Nebenhodentumoren	<i>Schütz J.; Waldner M., Köln</i>

→ **Wissenschaftliches Programm • Donnerstag, 22. März 2018**

Ort / Nr.	Thema	Referenten
P 1.5	Vermehrte Metastasierung im PCa Xenograft nach CHD1-Knockdown (KD) und ungünstige Krankheitsprogression bei Patienten mit CHD1-Deletion nach RP	<i>Hach C.E.; Klumpen P.; Buse S., Essen</i>
P 1.6	Nierenfunktion bei hypogonadalen Männern: Positive Effekte der Langzeit-Testosteronbehandlung (TTh). Daten einer prospektiven Kontroll-Registerstudie	<i>Yassin A., Norderstedt, Dresden; Salman M., Norderstedt; Dhoros G., Boston (USA)</i>
P 1.7	Kategoriewechsel im International Prostate Symptom Score bei hypogonadalen Patienten: Kumulierte Datenanalyse aus 2 urologischen Zentren	<i>Salman M., Norderstedt; Yassin A., Norderstedt, Dresden; Haider K., Bremerhaven</i>
P 1.8	Verbesserung der Miktion unter Langzeit-Testosterontherapie (TTh) bei hypogonadalen Männern – unabhängig von der Prostatagröße 12 Jahre Datenanalyse	<i>Yassin A., Norderstedt, Dresden; Salman M., Norderstedt; Dhoros G., Boston (USA)</i>
P 1.9	Progredienzangst bei Patienten mit einem Prostatakarzinom	<i>Gleißner J.; Maindok A., Wuppertal; Berberich H., Hofheim am Taunus; Beutel M., Mainz</i>
P 1.11	Selten = häufig?	<i>Heilsberg A.-K.; Kreutzer N.; Harz N.; Lorenzen J.; Truß M.C., Dortmund</i>
P 1.12	Postoperative Ergebnisse unter sakraler Neuromodulation nach Blasenrhythmusimplantation bei 30 Pat. nach einem Follow-up von 6 Wochen und 1 Jahr	<i>Nikolov M.; Gmelin M.J.; Tichy-Voß G.; Planz B., Gladbeck</i>
P 1.13	Tethered Tape – banderhaltende Korrektur bei Rezidivinkontinenz nach TVT	<i>Breuer G.; Bürgermann C., Düren; Kociszewski J., Hagen-Haspe</i>
P 1.14	Geschlechterunterschiede in der Prävalenz von Nykturie bei Patienten mit Obstruktivem Schlafapnoe Syndrom (OSAS)	<i>Holtermann S.; Rahnama'i S.; Akçetin Z., Würselen</i>
P 1.15	Zusammenhangsanalyse zwischen Steinsubstanz, Patientenalter, Geschlecht und jahreszeitlicher Inzidenz bei Uerdinger Steinpatienten	<i>Nellas S.; Papadoukakis S.; von der Beck M.; Horstmann M., Krefeld</i>
P 1.16	Translationale Wissenschaft in der Nephrologie und Urologie: Analyse und Biobanking von humanem Nierengewebe für den “omics approach”	<i>Kranz J.; Steffens J., Eschweiler; Kuppe C.; Kramann R., Aachen</i>

## → Wissenschaftliches Programm • Donnerstag, 22. März 2018

Ort / Nr.	Thema	Referenten
	12:00 – 13:30 <b>Pause und Besuch der Industrieausstellung</b>	
Saal 1	12:10 – 13:10 <b>Firmensymposium</b> (s. Seite 3 im Industrieteil)	
Saal 2	12:35 – 13:20 <b>Firmensymposium</b> (s. Seite 3 im Industrieteil)	
Saal 1	13:30 – 15:00 <b>Forum II – Inkontinenz und Urolithiasis</b> 15 Minuten Vortrag + 3 Minuten Diskussion  <b>Überaktive Blase – Botox Injektionen</b>	<i>Moderation:</i> <i>P. Bach, Herne</i> <i>S. Hauser, Bonn</i> <i>F. v. Dorp, Duisburg</i>
F 2.1	Wie ist der optimale Ablauf aus medizinischer Sicht?	<i>C. Hampel, Erwitte</i>
F 2.2	Therapie vor dem Hintergrund des DRG System?	<i>B. Volkmer, Kassel</i>
F 2.3	Neues aus der Neuro-Urologie	<i>A. v. Ophoven, Herne</i>
	<b>Nierenkolik – Urolithiasis</b>	
F 2.4	Wie ist der optimale Ablauf aus medizinischer Sicht?	<i>M. Waldner, Köln</i>
F 2.5	Therapie vor dem Hintergrund des DRG System?	<i>C. Eggersmann, Rheine</i>

## → Wissenschaftliches Programm • Donnerstag, 22. März 2018

Ort / Nr.	Thema	Referenten
Saal 2	13:30 – 15:00 <b>Paul-Mellin-Sitzung III</b> <b>Thema: Nierenzellkarzinom &amp; Videobeiträge</b> 5 Minuten Vortrag + 2 Minuten Diskussion	<i>Moderation:</i> <i>M. Goepel, Velbert</i> <i>A. Gunneemann, Detmold</i> <i>D. Kusche, Recklinghausen</i>
V 3.1	Roboterassistierte partielle Tumornephrektomie mit intraoperativer Indocyaningrün Fluoreszenzbildgebung	<i>Papadoukakis S.; Schindler A.; Wazinski M.; Horstmann M., Krefeld</i>
V 3.2	Technik der roboterassistierten radikalen Prostatektomie (RARP)	<i>Lippka Y.; Stoll M.; Halbert G.; Pokupic S.; Edeling S., Hannover</i>
V 3.3	Roboterassistierte Prostataadenomektomie	<i>Papadoukakis S.; Schindler A.; Arafat W.; Horstmann M., Krefeld</i>
V 3.4	Technik der intrakorporalen Harnableitung bei der roboterassistierten radikalen Zystektomie (RARC)	<i>Lippka Y.; Stoll M.; Halbert G.; Pokupic S.; Edeling S., Hannover</i>
V 3.5	Interobserver-Variabilität des PADUA / RENAL Scores zur Vorhersage einer Konversion bei Patienten mit Nierentumoren und geplanter Nierenteilresektion	<i>Dahlkamp L.; Häuser L.; Winnekendonk G.; Noldus J.; von Bodman C.; Palisaar J.; Roghmann F., Herne</i>
V 3.6	Vaskuläre Expression von prostataspezifischen Membranantigenen in Nierentumoren: Implikationen für bildgebende Studien und prognostische Rolle	<i>Tolkach Y.; Spatz S.; Bundschuh R.; Feldmann G.; Brossart P.; Ahmadzadehfar H.; Essler M.; Toma M.; Müller S.; Ellinger J.; Hauser S.; Kristiansen G., Bonn;</i> <i>Jung K.; Stephan C.; Busch J.; Ralla B.; Rabien A., Berlin</i>
V 3.7	Die Bedeutung N6-Methyladenosin (m6A) Reader beim klarzelligen Nierenzellkarzinom	<i>von Hagen F.; Gundert L.; Strick A.; Tolkach Y.; Kristiansen G.; Toma M.; Müller S.C.; Ellinger J., Bonn</i>
V 3.8	Die prognostische Bedeutung von N6-Methyladenosin-Demethylasen beim Nierenzellkarzinom	<i>Strick A.; Gundert L.; von Hagen F.; Tolkach Y.; Kristiansen G.; Toma M.; Müller S.C.; Ellinger J., Bonn</i>
V 3.9	Relevanz der Methyltransferasen der N6-Methyladenosin-Modifikation (m6A) bei klarzelligen Nierenzellkarzinomen	<i>Gundert L.; Strick A.; von Hagen F.; Tolkach Y.; Kristiansen G.; Toma M.; Müller S.C.; Ellinger J., Bonn</i>

## → Wissenschaftliches Programm • Donnerstag, 22. März 2018

Ort / Nr.	Thema	Referenten
	15:00 – 15:30 <b>Pause und Besuch der Industrierausstellung</b>	
Saal 1	15:30 – 17:00 <b>GeSRU StepS! – Video-OP-Sitzung Schritt für Schritt für Einsteiger</b> 20 Minuten Vortrag + 5 Minuten Diskussion	<i>Moderation:</i> <i>C. Eggersmann, Rheine</i> <i>L. Esch, Neuss</i> <i>P. Paffenholz, Köln</i>
G 2.1	Pseudoglandsbildung und Zentralisierung der Harnröhre nach partieller Penektomie beim Peniskarzinom	<i>J. Steffens; J. Kranz, Eschweiler</i>
G 2.2	Tips und Tricks bei den ersten Schritten an der Konsole	<i>C. Wagner; N. Liakos, Gronau</i>
G 2.3	Laparoskopische Varikozele	<i>A. Höinghaus; M. Mikhail, Duisburg</i>
G 2.4	Preisverleihung für das beste Video	<i>GeSRU-Vertreter</i>
Saal 2	15:30 – 17:00 <b>Paul-Mellin-Sitzung IV</b> <b>Thema: Varia</b> 5 Minuten Vortrag + 2 Minuten Diskussion	<i>Moderation:</i> <i>C. Bürgermann, Düren</i> <i>S. Hautmann, Lüdenscheid</i> <i>R. Homberg, Hamm</i>
V 4.1	Der GOLFBALL ist die neue KASTANIE - Klinische Vergleichsbeispiele für eine realitätsgetreue Patientenberatung	<i>Winter N., Köln; Dittmar F., Giessen; Henke C., Gronau; Wundrack F.-M., Berlin; Voepel H., Kleve</i>
V 4.2	Weiterbildungssituation zur transurethralen Resektion der Prostata – eine deutschlandweite Umfrage	<i>Karapanos L.; Zugor V.; Heidenreich A.; Salem J., Köln; Borgmann H., Mainz; Gratzke C., München; Huber J., Dresden; Miernik A., Freiburg</i>
V 4.3	Zertifizierung – ein notwendiges Übel?	<i>Butea-Bocu M.C., Brock O., Knop I., Otto U., Bad Wildungen</i>

→ **Wissenschaftliches Programm • Donnerstag, 22. März 2018**

Ort / Nr.	Thema	Referenten
V 4.4	Funktionelle Ergebnisse der roboter-assistierte Sakrokolpopexie mit unilateralem DynaMesh® PVDF Y-NETZ für die Behandlung von urogenitalem Prolaps	<i>Barakat B.; Bransmüller K.; Arafat W.; Papadoukakis S.; Nellas S.; Horstmann M., Krefeld</i>
V 4.5	Vergleich der MR-Defäkographie mit konventioneller pelvic-floor-Sonographie und vaginaler Untersuchung in der urogynäkologischen Diagnostik	<i>Barakat B., Krefeld; Schweda D.; Laali A., Duisburg; Bransmüller K.; Horstmann M., Krefeld</i>
V 4.6	Spätkomplikationen nach einzeitiger Harnröhrenrekonstruktion mit Mundschleimhaut	<i>Kunz L.; Maek M.; Vogel A.; Musch M.; Krege S.; Kröpfl D., Essen</i>
V 4.7	Die offene Harnröhrenrekonstruktion bei erworbenen und angeborenen Harnröhrenstrikturen	<i>Kunz L.; Musch M.; Vanberg M.; Vogel A.; Krege S.; Kröpfl D., Essen</i>
V 4.8	Anteriore Urethroplastik mit Einsatz von neuem durch tissue-engineering kultiviertem Mundschleimhaut-Graftes; Chirurgische Techniken und Ergebnisse	<i>Akbarov I.; Zugar V.; Heidenreich A., Köln; Barbagli G., Arezzo (I); Ollianas R.; Aragona M., Lueneburg; Romano G., Montevarchi (I); Balsmeyer U.; Fahlenkamp D., Chemnitz; Rebmann U.; Standhaft D., Dessau; Lazzeri M., Rozzano (I)</i>
V 4.9	Charakterisierung von Schwellenwerten der Dehnungsfähig- und Druckbelastbarkeit humaner Harnröhren	<i>Hess J.; Hadaschik B., Essen; Davis N.; Cunnane E., Dublin (IRL); Mooney R.; Walsh M., Limerick (IRL)</i>
V 4.10	Kardiovaskuläre Erkrankung (KHK), Hypogonadismus & Erektile Dysfunktion (ED): positive Effekte unter Langzeitbehandlung mit Testosteron (TTh)	<i>Salman M., Norderstedt; Haider K., Bremerhaven; Yassin A., Norderstedt, Bremerhaven</i>
Saal 1	17:00 – 18:00 <b>Forum III – Geriatrie</b> 15 Minuten Vortrag + 5 Minuten Diskussionen	<i>Moderation: C. Eggersmann, Rheine U. Otto, Bad Wildungen M. Waldner, Köln</i>
F 3.1	Harnableitung im Alter	<i>S. Roth, Wuppertal</i>
F 3.2	Medikationen und Interaktionen im Alter	<i>P. Thürmann, Wuppertal</i>
F 3.3	Polypharmazie in der Uro-Geriatrie	<i>A. Wiedemann, Witten</i>



## → Wissenschaftliches Programm • Donnerstag, 22. März 2018

Ort / Nr.	Thema	Referenten
Saal 2	17:00 – 18:00 <b>Paul-Mellin-Sitzung V</b> <b>Thema: Inkontinenz &amp; Urolithiasis</b> 5 Minuten Vortrag + 2 Minuten Diskussion	<i>Moderation:</i> <i>M. Giessing, Düsseldorf</i> <i>D. Heimbach, Datteln</i>
V 5.1	Fast Track Stent Study - Harnleiter-Schienung und Lebensqualität nach ureterorenoskopischer Steinsanierung – eine prospektiv- randomisierte Studie	<i>Bach P.; Reicherz A.; Maas V.; von Landenberg N.; Dahlkamp L.M.; Wenzel P.; Palisaar J.; Noldus J.; von Bodman C., Herne</i>
V 5.2	Perkutane Nephrolitholapaxie in modifizierter Rückenlage – Erfahrungen nach den ersten 21 konsekutiven Fällen (Single Surgeon Data)	<i>Jungmann O.; Rohde D., Köln</i>
V 5.4	Kurzdarmpatienten mit Calciumoxalat-Harnsteinen – eine besondere Herausforderung in der Urolithiasis-Sprechstunde	<i>Sesterhenn A.; Laube N.; Heller J.; Prenzel K.; Fisang C., Bad Neuenahr-Ahrweiler</i>
V 5.5	„Single-incision“ Implantationstechnik für den artifiziellen Sphinkter Zephyr ZSI 375	<i>Pottek T.S., Berlin; Neugart F., Baden-Baden</i>
V 5.6	Implantationstechnik für den neuen vorkonnectierten artifiziellen Sphinkter VICTO	<i>Pottek T.S., Berlin; Hübner W.A., Korneuburg (A)</i>
V 5.7	Reduktion von Komplikationen durch cleveres TVT-Design: das neuartige SERASIS JK-Tape	<i>Breuer G., Düren; Kociszewski J., Hagen-Haspe</i>
V 5.8	Komplikationsmanagement nach TVT: erste Langzeitergebnisse nach banderhaltenden Revisions-OPs	<i>Breuer G.; Börgermann C.; Matz H., Düren; Kociszewski J., Hagen-Haspe</i>

→ **Wissenschaftliches Programm • Freitag, 23. März 2018**

---

<b>Ort / Nr.</b>	<b>Thema</b>	<b>Referenten</b>
Saal 1	08:30 – 10:00 <b>Forum IV – Kontroverse Urologie: Pro/Con</b> 10 Minuten Vortrag + 5 Minuten Diskussion	<i>Moderation: J. Fichtner, Oberhausen B. Hadaschik, Essen S. Hautmann, Lüdenscheid</i>
	Prostatakarzinom – fokale Therapie	
F 4.1	Pro – fokale Therapie	<i>S. Machtens, Bergisch Gladbach</i>
F 4.2	Con – fokale Therapie	<i>T. A. Vögeli, Aachen</i>
	Nierenkarzinom – Aktive Überwachung	
F 4.3	Pro – Aktive Überwachung	<i>E. Herrmann, Recklinghausen</i>
F 4.4	Con – Aktive Überwachung	<i>D. Pfister, Köln</i>
	Blasenkarzinom – neoadjuvante Therapie vor Zystektomie	
F 4.5	Pro – neoadjuvante Therapie vor Zystektomie	<i>G. Lümmen, Troisdorf</i>
F 4.6	Con – neoadjuvante Therapie vor Zystektomie	<i>M. Friedrich, Krefeld</i>
<hr/>		
Saal 3	08:30 – 10:00 <b>Kurs – Multiparameter MRT der Prostata und Fusionsbiopsie</b>	
	Das mpMRT der Prostata: Was muss der Urologie wissen?	<i>D. Blondin, Mönchengladbach</i>
	Fusionsbiopsie der Prostata: Welche Systeme sind am Markt – wie ist die Evidenz?	<i>M. Brock, Herne</i>
	Fusionsbiopsie der Prostata: Etablierung in der urologischen Praxis	<i>T. Deix, Ratingen</i>
	>> separate Anmeldung und Kursgebühr	

---

## → Wissenschaftliches Programm • Freitag, 23. März 2018

Ort / Nr.	Thema	Referenten
Saal 3	10:00 – 10:45 <b>Firmenworkshop</b> (s. Seite 4 im Industrieteil)	
	10:00 – 10:30 <b>Pause und Besuch der Industrierausstellung</b>	
Saal 1	10:30 – 12:00 <b>Ambulante Urologie</b> 10 Minuten Vortrag + 3 Minuten Diskussion	<i>Moderation:</i> <i>M. Braun, Leverkusen</i> <i>A. Eisenhardt, Mühlheim a.d. Ruhr</i> <i>T. A. Vögeli, Aachen</i>
AU 1.1	Mikrohämaturie: Welche Abklärung sollte erfolgen?	<i>D. Brkovic, Münster</i>
AU 1.2	Stellenwert der Urinzytologie in der Urologie	<i>I. Rathert, Düren</i>
AU 1.3	Sinnvoller Einsatz der PSA Früherkennung	<i>A. Semjonow, Münster</i>
AU 1.4	Fusionsbiopsie der Prostata: Technik und Ergebnisse	<i>B. Hadaschik, Essen</i>
AU 1.5	Aktuelles zur Phimose	<i>A. Schröder, Mainz</i>
AU 1.6	Restharn: Wann muss man einschreiten?	<i>F. Secker, Münster</i>
AU 1.7	Urinkultur– vor jeder Intervention sinnvoll?	<i>J. Kranz, Eschweiler</i>
Saal 2	10:30 – 12:00 <b>Forum V – Kinderurologie / Infektiologie</b> 15 Minuten Vortrag + 3 Minuten Diskussion	<i>Moderation:</i> <i>W. Batzill, Krefeld</i> <i>G. Pühse, Münster</i> <i>J. Steffens, Eschweiler</i>
F 5.1	Therapieoptionen der Varicocele	<i>S. Kliesch, Münster</i>
F 5.2	Hodenhochstand beim Kind	<i>M. Tabatabaei, Düsseldorf</i>

## → Wissenschaftliches Programm • Freitag, 23. März 2018

Ort / Nr.	Thema	Referenten
F 5.3	Harnwegsinfekte und Reflux	<i>D. Rohrmann, Aachen</i>
F 5.4	Multiresistente Keime im urologischen Alltag	<i>W. Vahlensieck, Bad Nauheim</i>
F 5.5	Antibiotische Prophylaxe in der Urologie	<i>W. Batzill, Krefeld</i>
Poster- ausstellung	<b>10:30 – 12:00</b> <b>Posterbegehung II</b> 3 Minuten Präsentation + 2 Minuten Diskussion am Poster	
P 2.1	Familiäre Häufung bei Epidermoid-Zysten? Fallvorstellung von zwei Brüdern mit uni- und bilateralen Epidermoidzyste	<i>Winter N.; Wittersheim M.; Heidenreich A., Köln</i>
P 2.2	Begleitorchitis bei Hand-Fuß-Mund-Krankheit	<i>Harz N.; Prokofiev D.; Heilsberg A.-K.; Hanschke S.; Truß M.C., Dortmund</i>
P 2.3	Ureterorenoskopische Embolisation einer kalyko-venösen Fistel	<i>Fischer N.; Katoh M.; Friedrich M.G., Krefeld</i>
P 2.4	Der seltene Nierentumor	<i>Mata Mera C.; Hanschke S.; Kreuzer N.; Lorenzen J.; Truß M., Dortmund</i>
P 2.5	Plastische Rekonstruktion des äußeren Genitale nach Acne inversa-Operation und nachfolgender Elephantiasis des Penis und des Scrotums	<i>Thönnnes S.; Sorg H.; Tilkorn J.; Kroepfl D.; Hauser J., Essen</i>
P 2.6	Der Herr des Rings – ein urologischer Notfall	<i>Hanschke S.W.; Harz N.; Schippers J.; Toomes L.; Benali Y.; Priebe-Krämer H.; Truß M., Dortmund</i>
P 2.7	Case Report – Fournier'sches Gangrän	<i>Jaber N.; Akcetin Z.; Kliner S., Würselen</i>
P 2.8	Rekonstruktion eines voroperierten Buried penis bei morbider Adipositas durch freie mikrovaskuläre Radialislappenplastik	<i>Thönnnes S.; Buse S.; Sorg H.; Tilkorn D.; Göll A.; Hauser J., Essen</i>
P 2.9	Arrosion der vorderen Scheidenwand durch die Manschette eines artifiziellen Sphinkters. Erfolgreiche Therapie mit U-Verschiebelappenplastik	<i>Pourkhehalian M.J.; Abdunnur R., Schwelm</i>

→ **Wissenschaftliches Programm • Freitag, 23. März 2018**

Ort / Nr.	Thema	Referenten
P 2.10	Urologisch-plastisch-chirurgische Kooperation – Interdisziplinarität entlang der rekonstruktiven Leiter	<i>Thönnies S.; Sorg H.; Tilkorn J.; Kroepfl D.; Hauser J., Essen</i>
P 2.11	Optimale Dosierung und Dauer von Pivmecillinam zur Behandlung unkomplizierter Harnwegsinfektionen: eine systematische Übersichtsarbeit und Metaanalyse	<i>Kunz L.; Kröpfl D., Essen</i>
P 2.12	YV Blasenhaloplastik	<i>Höller H.; Ruffin J.; Rudolf M.; Wissing F.; Orth S., Dortmund</i>
P 2.13	Ileuminterponat	<i>Ruffin J.; Rudolf M.; Hoch P.; Wissing F.; Orth S., Dortmund</i>
P 2.14	Langzeitergebnisse des seroserös eingebetteten Ileums als efferentes Segment verschiedener Harnableitungsreservoirs („Kälble-Technik“)	<i>Stein J.; Müller S.C.; Hauser S.; Fechner G., Bonn</i>
P 2.15	Intrakorporale Harnableitung bei der roboterassistierten radikalen Zystektomie (RARC) – Ergebnisse und Erfahrungen nach 100 Patienten	<i>Lippka Y.; Stoll M.; Halbert G.; Pokupic S.; Edeling S., Hannover</i>
P 2.16	Differenzierung von Nierensteinen in niedrig- und normal-Dosis-Protokollen in der Spektral-Detektor CT	<i>Salem J.; Große Hokamp N.; Karapanos L.; von Brandenstein M.; Heidenreich A.; Maintz D.; Haneder S., Köln; Hesse A., Bonn</i>
<p>12:00 – 13:30  <b>Pause und Besuch der Industrieausstellung</b></p>		
Saal 1	12:15 – 13:15 <b>Firmensymposium</b> (s. Seite 4 im Industrieteil)	

→ **Wissenschaftliches Programm • Freitag, 23. März 2018**

---

**Ort / Nr. Thema**

**Referenten**

---

Saal 2 12:15 – 13:00

**Mitgliederversammlung der Nordrhein-Westfälischen  
Gesellschaft für Urologie e.V.**

Tagesordnung:

1. Genehmigung der Tagesordnung
2. Bericht des Vorsitzenden
3. Bericht des 1. Schriftführers
4. Bericht des Schatzmeisters
5. Bericht der Kassenprüfer
6. Entlastung des Vorstands
7. Abstimmung über Vorschläge zur Satzungsänderung
8. Wahl des/der Vorsitzenden 2019 und ggf. weiterer  
Vorstandsmitglieder
9. Verschiedenes

*gez. P. J. Bastian, Vorsitzender  
gez. C. Eggersmann, 1. Schriftführer*

---

Saal 2 13:00 – 13:30

**Mitgliederversammlung der Nordrhein-Westfälischen  
Gesellschaft zur Förderung des Urologischen Nachwuchses e.V.**

Tagesordnung:

1. Genehmigung der Tagesordnung
2. Bericht des 1. Vorsitzenden
3. Bericht des 1. Schrift- und Kassenführers
4. Bericht des Kassenprüfers
5. Entlastung des Vorstandes
6. Verschiedenes

*gez. S. Roth, 1. Vorsitzender  
gez. M. Braun, Schriftführer*

## → Wissenschaftliches Programm • Freitag, 23. März 2018

Ort / Nr.	Thema	Referenten
Saal 1	13:30 – 15:00 <b>Forum VI – Neuerungen und Innovationen der Urologie</b> 12 Minuten Vortrag + 3 Minuten Diskussion	<i>Moderation:</i> <i>D. Brkovic, Münster</i> <i>D. Kröpfl, Essen</i> <i>S. Roth, Wuppertal</i>
F 6.1	Mythos BPS – Was bleibt relevant?	<i>K. Höfner, Oberhausen</i>
F 6.2	Prostataembolisation beim BPS	<i>A. Kovacs, Bonn</i>
F 6.3	PSMA Therapie – Aktuelle Daten 2018	<i>K. Rahbar, Münster</i>
F 6.4	IRE und Co.	<i>A. Heidenreich, Köln</i>
F 6.5	Evidenz zur robotischen Chirurgie	<i>B. Ubrig, Bochum</i>
F 6.6	Was kommt nach dem daVinci	<i>R. Rabenalt, Düsseldorf</i>
Saal 2	13:30 – 15:00 <b>Forum VII – Berufspolitik &amp; Onkologie Prostatakarzinom</b> 20 Minuten Vortrag + 10 Minuten Diskussion nach jedem Beitrag	<i>Moderation:</i> <i>M. Braun, Leverkusen</i> <i>J. Salem, Köln</i> <i>R. M. Schaefer, Bonn</i>
F 7.1	Update der S3 Leitlinie	<i>J. Noldus, Herne</i>
F 7.2	Aktuelles aus der Berufspolitik 2018	<i>M. Stephan-Odenthal, Leverkusen</i>
F 7.3	Neues zum Thema Delegation	<i>P. Lossin, Bonn</i>
	15:00 – 15:30 <b>Pause und Besuch der Industrieausstellung</b>	

## → Wissenschaftliches Programm • Freitag, 23. März 2018

---

Ort / Nr.	Thema	Referenten
Saal 1	15:30 – 16:30 <b>Forum VII – Berufspolitik &amp; Onkologie Prostatakarzinom 2</b> 15 – 30 Minuten Vortrag + 10 Minuten Diskussion	<i>Moderation:</i> <i>J. Noldus, Herne</i> <i>R. M. Schaefer, Bonn</i> <i>M. Stephan-Odenthal, Leverkusen</i>
F 7.4	Ambulante Spezialärztliche Versorgung – Aktueller Stand (30')	<i>A. Gassen, Berlin</i>
F 7.5	Kastrationsresistentes Prostatakarzinom – Was gibt es neues? (15')	<i>A. Schrader, Münster</i>
Saal 1	16:30 – 17:00 <b>Forum VIII – Schluss Sitzung</b>	<i>Moderation:</i> <i>P. J. Bastian, Düsseldorf</i> <i>D. Brkovic, Münster</i> <i>C. Tschuschke, Münster</i>
F 8.1	Preisverleihung (12')	<i>P. J. Bastian, Düsseldorf</i>
F 8.2	Amtsübergabe (8')	<i>D. Brkovic, Münster; C. Tschuschke, Münster</i>
F 8.3	Ausblick 2019 (10')	<i>P. J. Bastian, Düsseldorf</i> <i>D. Brkovic, Münster; C. Tschuschke, Münster</i>

---



**Freitag, 23. März 2018 • 8:30 – 10:00 Uhr • Saal 3**

**„Multiparameter MRT der Prostata und Fusionsbiopsie“**

**Dirk Blondin, Marko Brock, Thomas Deix**

Die Bildgebung mittels Multiparameter MRT der Prostata hat in den letzten Jahren erhebliche Fortschritte für den Patienten ermöglicht. Daraus resultierend sind auch die diagnostischen Maßnahmen zur Detektion eines Prostatakarzinoms verfeinert worden und neue Möglichkeiten entstanden. In diesem Kurs sollen die Grundlagen der MRT Diagnostik sowie der MRT Fusionsbiopsie vermittelt werden. Fallbeispiele werden den klinischen Ablauf verdeutlichen. Gerichtet ist der Kurs an Kliniker, niedergelassene Ärzte und Studenten. Anfänger und Fortgeschrittene sind gleichermaßen willkommen. Um den Kurs interaktiv zu gestalten wird es ausreichend Raum für Fragen und Diskussion geben.

Kursgebühr pro Teilnehmer: 35,00 EUR

Die Teilnehmerzahl ist begrenzt und eine rechtzeitige Anmeldung wird empfohlen.  
Der Kurs kann nur in Zusammenhang mit einer Kongressteilnahme gebucht werden.

## Fortbildungsveranstaltung für Medizinische Fachangestellte und Assistenzpersonal

---

**Donnerstag, 22. März 2018 • Saal 3**

Die Fortbildungsveranstaltung für medizinische Fachangestellte und Assistenzpersonal findet in diesem Jahr erneut statt und wurde in Zusammenarbeit mit der Team Akademie der Deutschen Urologen ausgearbeitet.

Die Fortbildungsveranstaltung ist auf 80 Personen limitiert, eine Anmeldung ist erforderlich und kann online über die Kongressanmeldung erfolgen.

Die Teilnehmer erhalten am Ende der Veranstaltung eine Bescheinigung und Fortbildungspunkte RbP (Registrierung beruflich Pflegender) per E-Mail zugeschickt.

Der Onkologische Auffrischkurs wird in diesem Jahr nicht angeboten.



→ Fortbildungsveranstaltung für Medizinische Fachangestellte und Assistenzpersonal  
→ Donnerstag, 22. März 2018

Ort / Nr.	Thema	Referenten
Saal 3	09:00 – 10:00 <b>Aktuelles</b> 15 Minuten Vortrag + 3 Minuten Diskussion	<i>Moderation:</i> <i>Y. Z. Akçetin, Würselen</i> <i>B. Planz, Gladbeck</i> <i>U. Rabs, Gelsenkirchen</i>
	<ul style="list-style-type: none"><li>• Begrüßung (5')</li><li>• Kontrollpunkt Hemmung – neue Hoffnung in der Krebsbehandlung?</li><li>• Zeitgemäßer Umgang mit Fehlern</li><li>• Patient während OP aufgewacht – gibt's so was?</li></ul>	<i>D. Brkovic, Münster</i> <i>K. Schlack, Münster</i>  <i>J. Steffens, Eschweiler</i> <i>M. Keller, Düsseldorf</i>
	10:00 - 10:30 <b>Pause und Besuch der Industrierausstellung</b>	
Saal 3	10:30 – 12:00 <b>Operative Therapie</b> 25 Minuten Vortrag + 5 Minuten Diskussion	<i>Moderation:</i> <i>H.-J. Knopf, Höxter</i> <i>C. Niedworok, Erkelenz</i>
	<ul style="list-style-type: none"><li>• Begrüßung Kongresspräsident</li><li>• Wie läuft eigentlich eine TUR-Prostata ab? Video-Vortrag</li><li>• Prostatahyperplase: moderne Therapien: Resektion, Laser, Roboter?</li><li>• Funktionelle Beckenbodenchirurgie in der Urologie</li></ul>	<i>P. J. Bastian, Düsseldorf</i> <i>W. Prins, Rheine</i> <i>P. Weib, Siegen</i>  <i>A. Gunnemann, Detmold</i>
	12:00 - 13:30 <b>Pause und Besuch der Industrierausstellung</b>	

Ort / Nr.	Thema	Referenten
Saal 3	13:30 – 15:00 <b>Operative Therapie Teil 2</b> 25 Minuten Vortrag + 5 Minuten Diskussion	<i>Moderation:</i> <i>M. Heuser, Solingen</i> <i>D. Rohde, Köln</i>
	<ul style="list-style-type: none"><li>• Rationale Antibiotika Therapie in der Urologie</li><li>• Welche Harnableitung bei welchem Patienten?</li><li>• Häufigste Komplikationen nach Harnableitungen?</li></ul>	<i>M. Stephan-Odenthal, Leverkusen</i> <i>G. Fechner, Bonn</i> <i>J. Westphal, Krefeld</i>
	15:00 – 15:30 <b>Pause und Besuch der Industrieausstellung</b>	
Saal 3	15:30 – 17.00 <b>Operative Therapie Teil 3</b> 25 Minuten Vortrag + 5 Minuten Diskussion	<i>Moderation:</i> <i>G. H. Boucsein, Beckum</i> <i>P. Stamm, Köln</i>
	<ul style="list-style-type: none"><li>• Moderne Steintherapie</li><li>• Postoperative Darmatonie – Was hilft wirklich?</li><li>• Welche Diagnostik ist beim Prostatakarzinom wirklich wichtig und richtig?</li></ul>	<i>E. Humborg, Münster</i> <i>S. Nachite-Berges, Düsseldorf</i> <i>M. Horstmann, Krefeld</i>

## CME Zertifizierung

---

Die CME-Zertifizierung für den 64. Kongress der Nordrhein-Westfälischen Gesellschaft für Urologie e. V. wird bei der Ärztekammer Nordrhein beantragt.

Die erworbenen CME-Punkte werden bundesweit von allen Landesärztekammern anerkannt.

**Für die Tagung und die Kurse werden voraussichtlich folgende CME-Punkte vergeben:**

### Tagung

Donnerstag, 22. März 2018	vorauss. 6 Punkte	Kategorie B
Freitag, 23. März 2018	vorauss. 6 Punkte	Kategorie B

**Zertifizierung der Fortbildungsveranstaltung für medizinische Fachangestellte und Assistenzpersonal**

Die Teilnahme an der Fortbildungsveranstaltung für urologisches Assistenzpersonal und Pflegeberufe wird von der Registrierung beruflich Pflegender GmbH mit folgenden Fortbildungspunkten zertifiziert:

Donnerstag, 22. März 2018	6 Punkte
---------------------------	----------

Bitte scannen Sie sich täglich bei den Kollegen der Anwesenheitserfassung ein, um CME-Punkte gutgeschrieben zu bekommen und Ihre Teilnahme zu erfassen. Teilnahmebescheinigungen werden Ihnen im Nachgang des Kongresses automatisch per E-Mail zugeschickt.

## Hinweise für Vortragende

---

### Wichtige Hinweise zum Erstellen, Einreichen und Durchführen Ihres Vortrags:

1. Die vorgesehene Redezeit darf nicht überschritten werden. Beim Überschreiten der Redezeit sind die Moderatoren angehalten, die laufende Präsentation abzubrechen.
2. Technische Gegebenheiten vor Ort  
Betriebssystem: Windows 8  
PowerPoint: 2003/2010/2016 (Kein Keynote)  
Sonstiges: Adobe Reader, Apple Quicktime, Windows Media Player – jeweils die aktuellen Versionen
3. Videos müssen im Format .mp4, .avi und/oder .wmv erstellt werden. Das Dateiformat .mpg kann nicht verwendet und auch nicht vor Ort konvertiert werden. Bitte beachten Sie unbedingt, dass die Videos, auch wenn sie in eine Präsentation eingebunden sind, auf einem USB-Stick o. ä. als separate Datei mitgebracht werden müssen.
4. Sie können Ihren Vortrag ab dem 08. März 2018 an [nrw-urologie@gassen.de](mailto:nrw-urologie@gassen.de) übermitteln. Dieser wird anschließend von einem Techniker überprüft.
5. Sofern nicht per E-Mail eingereicht, müssen alle Präsentationen spätestens 60 Minuten vor Ihrem Vortrag in der Medienannahme abgegeben werden. Fachkundige Mitarbeiter stehen Ihnen dort für alle präsentationsrelevanten Fragen zur Verfügung. Sie können Ihren Beitrag an vorhandenen Arbeitsplätzen nochmals überprüfen.
6. MacIntosh-Präsentationen müssen im PC-Format (.ppt oder .pptx) gespeichert sein.
7. Eigene Notebooks können nicht angeschlossen werden.
8. In den Vortragsräumen können keine Medien angenommen werden.

### Medienannahme

Die Medienannahme finden Sie im 1. Obergeschoss der CCD Stadthalle im Congress Center Düsseldorf, bitte folgen Sie der Ausschilderung vor Ort.

## Hinweise für Poster-Präsentationen

---

**Bitte erstellen Sie Ihr Poster mit folgenden Abmessungen:**

**Format: DIN A0 Hochformat**

Höhe: max. 130 cm

Breite: max. 96 cm

Material zur Anbringung der Poster wird Ihnen vor Ort zur Verfügung gestellt.

### Posterbegehung und Präsentation

Die Poster werden an bereitgestellten Posterwänden in der Posterausstellung im 1. OG präsentiert.

Posterreferenten finden Ihre persönliche Posternummer auf den chronologisch durchnummerierten Wänden wieder.

Präsentation: 3 Minuten Präsentation + 2 Minuten Diskussion am Poster

Ihre genaue Präsentationszeit entnehmen Sie dem Wissenschaftlichen Programm.

Bitte beachten Sie folgende Hinweise:

Posterbegehung an beiden Tagen  
10:30 – 12:00 Uhr

Anbringung aller Poster am Donnerstagmorgen  
08:00 – 9:00 Uhr

Abnahme aller Poster am Freitag  
15:30 – 17:00 Uhr

Nicht abgenommene Poster werden durch das Kongresspersonal entsorgt.

## Moderatoren und Erstautoren

Name	Vorname	Klinik	Ort	Seite
<b>A</b>				
Akbarov	Ilgar	Universität zu Köln	Köln	16
Akçetin	Ziya	Rhein Maas Klinikum	Würselen	27
Ameli	Ghazal	Landeskrankenhaus Korneuburg	Korneuburg	11
<b>B</b>				
Bach	Peter	Marien Hospital Herne, Ruhr Universität Bochum	Herne	13, 17
Barakat	Bara	Malteser St. Josephshospital Krefeld	Krefeld	16
Bastian	Patrick J.	Marien Hospital Düsseldorf	Düsseldorf	8, 22, 24, 27
Batzill	Walter	Alexianer Krefeld GmbH	Krefeld	19, 20
Baues	Christian	Universitätsklinik Köln	Köln	3i
Blondin	Dirk	Städtisches Klinikum Mönchengladbach	Mönchengladbach	18
Bögemann	Martin	Universitätsklinikum Münster	Münster	8, 3i, 4i
Börgermann	Christof	Krankenhaus Düren	Düren	15
Böthig	Ralf	BG-Klinikum Hamburg	Hamburg	8
Boucsein	Guido-Hilmar	St. Elisabeth Hospital Beckum	Beckum	28
Braun	Moritz	Klinikum Leverkusen	Leverkusen	19, 22, 23
Breuer	Guido	Krankenhaus Düren gem. GmbH	Düren	12, 17
Brkovic	Drasco	Herz Jesu Krankenhaus Münster	Münster	19, 23, 24, 27
Brock	Marko	Marien Hospital Herne, Ruhr Universität Bochum	Herne	18
Brock	Oliver	Urologisches Kompetenzzentrum für die Rehabilitation (UKR) der Kliniken Hartenstein, Kliniken Quellentental und Wildetal	Bad Wildungen	11
Butea-Bocu	Marius Cristian	Urologisches Kompetenzzentrum für die Rehabilitation (UKR) der Kliniken Hartenstein, Kliniken Quellentental und Wildetal	Bad Wildungen	9, 11, 15
<b>D</b>				
Dahlkamp	Lisa	Marien Hospital Herne, Ruhr-Universität Bochum	Herne	14
Deix	Thomas	Urologie Ratingen	Ratingen	18
<b>E</b>				
Eggersmann	Christian	Mathias Spital Rheine	Rheine	13, 15, 16, 22
Eisenhardt	Andreas	Praxisklinik Urologie Rhein Ruhr	Mühlheim	19
Elier	Salem	Klinikum-Westfalen GmbH	Westfalen	11
Ellinger	Jörg	Universitätsklinikum Bonn	Bonn	10
Esch	Lukas	St.-Antonius-Hospital Gronau	Neuss	15
<b>F</b>				
Fechner	Guido	Universitätsklinikum Bonn	Bonn	28
Fichtner	Jan	Evangelisches Klinikum Niederrhein	Oberhausen	18
Fischer	Nicolas	Helios Klinikum Krefeld	Krefeld	20
Friedrich	Martin	Helios Klinikum Krefeld	Krefeld	18



## Moderatoren und Erstautoren

Name	Vorname	Klinik	Ort	Seite
<b>G</b>				
Gassen	Andreas	Kassenärztliche Bundesvereinigung	Berlin	24
Giessing	Markus	Klinik für Urologie Universitätsklinikum Düsseldorf	Düsseldorf	17
Gleißner	Jochen	MVZ - DGU Die Gesundheitsunion	Wuppertal	8, 12
Gmelin	Moriz Johannes	Katholische Kliniken Emscher-Lippe Gladbeck	Gladbeck	10
Goepel	Mark	HELIOS Klinikum Niederberg	Velbert	14
Grabbert	Markus	Universitätsklinik Köln	Köln	9
Gundert	Larissa	Klinik und Poliklinik für Urologie und Kinderurologie, Universitätsklinikum Bonn	Bonn	14
Gunnemann	Alfons	Klinikum Lippe	Detmold	14, 27
<b>H</b>				
Hach	Carolin Eva	Alfried Krupp Krankenhaus Essen, Klinik für Urologie und urologische Onkologie	Essen	12
Hadaschik	Boris	Universitätsklinikum Essen	Essen	18, 19, 3i
Hampel	Christian	Marienhospital Erwitte	Erwitte	13
Hanschke	Stephan Wolfgang	Klinikum Dortmund	Dortmund	20
Hanske	Julian	Marien Hospital Herne, Ruhr-Universität Bochum	Herne	10
Hartmann	Karl-Axel	Marien Hospital Düsseldorf	Düsseldorf	10
Harz	Nino	Klinikum Dortmund gGmbH	Dortmund	20
Hauser	Stefan	Universitätsklinikum Bonn	Bonn	8, 13, 3i
Hauser	Sven	Katholische Kliniken Emscher-Lippe	Gladbeck	10
Hautmann	Stefan	Märkische Kliniken – Klinikum Lüdenscheid	Lüdenscheid	15, 18
Heidenreich	Axel	Universitätsklinikum Köln	Köln	23, 3i, 4i
Heilsberg	Ann-Kathrin	Klinikum Dortmund gGmbH	Dortmund	12
Heimbach	Dirk	St. Vincenz Krankenhaus Datteln	Datteln	17
Hellmis	Eva	Urologicum Duisburg	Duisburg	10
Herrmann	Edwin	Prosper Hospital	Recklinghausen	18
Hess	Jochen	Universitätsklinikum Essen	Essen	16
Heuser	Markus	Städtisches Klinikum Solingen	Solingen	28
Hinkel	Andreas	Franziskus Hospital Bielefeld	Bielefeld	10
Höfner	Klaus	Evangelisches Krankenhaus Oberhausen	Oberhausen	23
Höller	Holger	Klinikum-Westfalen GmbH	Westfalen	21
Homberg	Roland	St. Barbara Klinik Hamm-Heessen	Hamm	15
Höinghaus	Alexander	Helios Klinikum Duisburg	Duisburg	15
Horstmann	Marcus	St. Josefhospital	Krefeld	28
Humborg	Enno	Herz-Jesu-Krankenhaus Münster-Hiltrup	Münster	28

## Moderatoren und Erstautoren

Name	Vorname	Klinik	Ort	Seite
<b>J</b>				
Jaber	Nael	Rhein Maas Klinikum	Maas	21
Jungmann	Olaf Philipp Friedrich	Malteser Krankenhaus St. Hildegardis	Köln	17
<b>K</b>				
Karapanos	Leonidas	Universitätsklinikum Köln	Köln	15
Keller	Michael	Marien Hospital Düsseldorf	Düsseldorf	27
Klier	Jörg	Urologie Bayenthal	Köln	10
Kliesch	Sabine	Universitätsklinikum Münster	Münster	19
Knopf	Hans-Jürgen	St. Ansgar Krankenhaus	Höxter	27
Kovacz	Attila	Robert Janke Klinikum	Bonn	23
Kranz	Jennifer	St. Antonius Hospital	Eschweiler	12, 15, 19
Krege	Susanne	Kliniken Essen-Mitte	Essen	8, 3i
Kröpfl	Darko	Kliniken Essen-Mitte	Essen	23
Kunz	Inga	Kliniken Essen-Mitte	Essen	16, 20
Kusche	Dirk	Prosper Hospital gGmbH	Recklinghausen	14
<b>L</b>				
LeiBner	Joachim	Krankenhaus Holweide	Köln	8
Liakos	Nikolaus	St. Antonius Hospital	Gronau	15
Lippka	Yannick	Vinzenzkrankenhaus Hannover	Hannover	9, 11, 14, 21
Lossin	Philipp S.	Urologie Bonn-Rhein-Sieg Praxis Bad Godesberg	Bonn	23
Lümmen	Gerd	St. Josef Hospital	Troisdorf	18
<b>M</b>				
Machtens	Stefan	Marien Krankenhaus	Bergisch Gladbach	18, 3i
Mata Mera	Corinn Isabel	Klinikum Dortmund	Dortmund	20
Mikhail	Mira	Helios Klinikum	Duisburg	10, 15
Müller	Mirko	Knappschaftskrankenhaus Bottrop	Bottrop	10
<b>N</b>				
Nachite-Berges	Salima	Marienhospital Düsseldorf	Düsseldorf	10, 28
Nellas	Spyridon	Malteser St. Josephshospital	Krefeld	12
Niedworok	Christian	Universitätsklinikum Essen	Essen	27
Niegisch	Günter	Universitätsklinikum Düsseldorf	Düsseldorf	4i
Nikolov	Mladen	St. Barbara-Hospital	Gladbeck	12
Noldus	Joachim	Marienhospital Herne	Herne	23, 24
<b>O</b>				
Ohlmann	Carsten	Universitätsklinikum des Saarlandes	Bonn	8, 3i
Orth	Stefan	Knappschaftskrankenhaus Dortmund Klinikum Westfalen	Dortmund	8
Otto	Ulrich	Kliniken Hartenstein	Bad Wildungen	16
Otto	Thomas	Lukaskrankenhaus Neuss	Neuss	8

## Moderatoren und Erstautoren

Name	Vorname	Klinik	Ort	Seite
<b>P</b>				
Paffenholz	Pia	Universitätsklinikum Köln	Köln	11, 15
Papadoukakis	Stefanos	Malteser St. Josephshospital Krefeld	Krefeld	14
Pfister	David	Universitätsklinikum Köln	Köln	10, 18
Planz	Bernhard	Urologische Klinik St. Barbara Hospital	Gladbeck	27
Pottek	Tobias S.	Vivantes Klinikum Am Urban	Berlin	17
Pourkhehssalian	M. Jawad	HELIOS-Klinikum Schwelm	Schwelm	20
Prins	Wiebke	Mathias-Spital Rheine	Rheine	27
Pühse	Gerald	Universitätsklinikum Münster	Münster	19
<b>R</b>				
Rabenalt	Robert	Universitätsklinikum Düsseldorf	Düsseldorf	10, 23
Rabs	Ulrich	Marienhospital Akademisches Lehrkrankenhaus	Gelsenkirchen	27
Radtke	Jan Philip	Universitätsklinikum Heidelberg	Heidelberg	4i
Rahbar	Kambiz	Universitätsklinikum Münster	Münster	23
Rahnama'i	Sajjad	Rhein-Maas Klinikum	Würselen	12
Rathert	Ines	Krankenhaus Düren	Düren	19
Reimann	Michael	St. Josef Krankenhaus GmbH	Moers	8
Risse	Yannic	Marien Hospital Herne, Ruhr-Universität Bochum	Herne	10
Rohde	Detlef	Malteser St. Hildegardis Krankenhaus Köln-Lindenthal	Köln	28
Rohrmann	Dorothea	Uniklinik RTHW Aachen	Aachen	20
Roth	Stephan	Helios Klinikum Wuppertal	Wuppertal	16, 22, 23
Rüffin	Johannes	Klinikum-Westfalen GmbH	Westfalen	21
<b>S</b>				
Salem	Johannes	Universitätsklinikum Köln	Köln	21, 23
Salman	Mahmoud	Institut für Urologie & Andrologie, Norderstedt	Norderstedt	12, 16
Schaefer	Reinhold M.	Urologie Bonn Rhein Sieg Praxis Bad Godesberg	Bonn	23, 24
Schimmöller	Lars	Universitätsklinikum Düsseldorf Institut für Diagnostische und Interventionelle Radiologie	Düsseldorf	4i
Schindler	Axel	St. Josefshospital	Krefeld	11
Schlack	Katrin	Universitätsklinikum Münster	Münster	27
Schrader	Andres	Universitätsklinikum Münster	Münster	24
Schröder	Annette	Universitätsklinikum Mainz	Mainz	19
Schütz	Ina	St. Elisabeth Krankenhaus	Köln	11
Secker	Armin	Universitätsklinikum Münster	Münster	19
Selinski	Silvia	Leibniz-Institut für Arbeitsforschung an der TU Dortmund	Dortmund	9
Semjonow	Axel	Universitätsklinikum Münster	Münster	19
Sesterhenn	Andrea	Marienhausklinikum im Kreis Ahrweiler, Krankenhaus Maria Hilf	Bad Neuenahr-Ahrweiler	17

## Moderatoren und Erstautoren

Name	Vorname	Klinik	Ort	Seite
Spiegelhalter	Philipp	Urologie Neandertal, Praxis Mettmann	Mettmann	10
Stamm	Petra	Heilig Geist Klinik Köln	Dreieich	28
Steffens	Joachim	St. Antonius Hospital Eschweiler	Eschweiler	15, 19, 27
Stein	Johannes	Universität Bonn	Bonn	21
Stephan-Odenthal	Michael	Gemeinschaftspraxis Urologie	Leverksuen	23, 24, 28
Strick	Alexander	Universitätsklinikum Bonn	Bonn	14
<b>T</b>				
Tabatabaei	Maryam	Marienhospital Düsseldorf	Düsseldorf	19
Thönnies	Simon	Alfried Krupp Krankenhaus Essen	Essen	20, 21
Thürmann	Petra	Helios Klinikum Wuppertal	Wuppertal	16
Tolkach	Yuri	Universitätsklinikum Bonn	Bonn	14
Truß	Michael C.	Klinikum Dortmund gGmbH Klinikzentrum Nord Urologie	Dortmund	10
Tschuschke	Christian	Urologische Gemeinschaftspraxis	Münster	24
<b>U</b>				
Ubrig	Burkhard	Augusta Kliniken Bochum	Bochum	23
<b>V</b>				
Vahlensieck	Winfried	Kurparkklinik Bad Nauheim	Bad Nauheim	20
van Ophoven	Arnd	Marienhospital Herne	Herne	13
Vögeli	Thomas Alexander	Uniklinik RWTH Aachen	Aachen	18, 19
Volkmer	Björn	Klinikum Kassel	Kassel	13
vom Dorp	Frank	Helios Klinikum Duisburg	Duisburg	8, 13
von Hagen	Felix	Klinik und Poliklinik für Urologie und Kinderurologie, Universitätsklinikum Bonn	Bonn	14
von Landenberg	Nicolas	Marien Hospital Herne, Ruhr-Universität Bochum	Herne	8, 9, 11
<b>W</b>				
Wagner	Christian	St. Antonius-Hospital Gronau	Gronau	15
Waldner	Michael	St. Elisabeth Krankenhaus	Köln	13, 16
Weib	Peter	Diakonie Klinikum Jung Stilling	Siegen	27
Westphal	Jens	Alexianer Krefeld	Krefeld	28
Wiedemann	Andreas	Evangelisches Krankenhaus Witten	Witten	16
Winter	Nicola	Universitätsklinikum Köln	Köln	15, 20
<b>Y</b>				
Yassin	Aksam	Institut für Urologie & Andrologie, Norderstedt	Norderstedt	12

i = Industrieteil

### Paul-Mellin-Gedächtnispreis

Der Paul-Mellin-Gedächtnispreis wurde von den Mitgliedern der Nordrhein-Westfälischen Gesellschaft für Urologie e.V. im Gedenken an Professor Paul Mellin, Direktor der Urologischen Universitätsklinik Essen, eingerichtet.

Im Jahr 1944 legte Professor Mellin sein medizinisches Staatsexamen ab und promovierte. 1964 habilitierte Paul Mellin sich für das Fach Urologie und wurde 1967 zum ordentlichen Professor für Urologie und zum Direktor der Urologischen Klinik am Universitätsklinikum Essen ernannt.

Unter der Leitung von Paul Mellin entwickelte sich die Essener Urologische Universitätsklinik in wenigen Jahren zu einem im In- und Ausland bekannten Schwerpunkt für Kinderurologie.

In Zusammenarbeit mit dem Westdeutschen Tumorzentrum Essen wurde die Uro-Onkologie ein weiterer Schwerpunkt seiner ärztlichen Tätigkeit. 1971 war er Dekan der Medizinischen Fakultät, 1972 Vorsitzender der Nordrhein-Westfälischen Gesellschaft für Urologie.

Mit dem Preis soll jährlich der Beste der sogenannten freien Vorträge des Jahreskongresses der Gesellschaft ausgezeichnet werden.

Der Preis ist mit 5.000,- EUR dotiert und kann geteilt werden.

Berechtigt zur Teilnahme sind Assistenten und Oberärzte urologischer oder dem Fach nahestehender Kliniken, Abteilungen und Institute sowie niedergelassene Ärzte für Urologie.

Mit der Teilnahme erkennt der Teilnehmer die ihm inhaltlich bekannten Bedingungen, wie hier niedergelegt, als verbindlich an.

Der Rechtsweg ist ausgeschlossen.

### Mitglieder der Paul-Mellin-Jury 2018

- Vorsitzender:  
Univ.-Prof. Dr. Axel Heidenreich, Köln
- Prof. Dr. Christian Hampel, Erwitte
- PD Dr. Jörg Ellinger, Bonn
- Dr. Dietmar Betz, Düsseldorf

## Preise der NRW-GU e.V. • Paul-Mellin-Gedächtnispreis 2018

---

### Posterpreis

Die Nordrhein-Westfälische Gesellschaft für Urologie e.V. vergibt in diesem Jahr erneut Preise für die besten Posterpräsentationen auf dem Kongress.

Bewertet werden die wissenschaftliche Aussage der Präsentation, die fachliche Diskussion des Autors mit den Jurymitgliedern am Poster, die graphische Aufbereitung des Posters sowie die mündliche Vorstellung des Posters im Rahmen der jeweiligen Posterbegehung.

Der Rechtsweg ist ausgeschlossen.

### Mitglieder der Posterjury 2018

- Vorsitzender:  
Prof. Dr. Stefan Hautmann, Lüdenscheid
- Prof. Dr. Edwin Herrmann, Recklinghausen
- PD Dr. Rein-Jüri Palisaar, Herne
- Prof. Dr. David Pfister, Köln

## Allgemeine Informationen

### Veranstalter wissenschaftlicher Teil

Nordrhein-Westfälische Gesellschaft für Urologie e.V.

### Wissenschaftliche Leitung

Professor Dr. med. Patrick J. Bastian  
Klinik für Urologie, Uro-Onkologie und Kinderurologie  
Marien Hospital Düsseldorf  
Akademisches Lehrkrankenhaus der Universität Düsseldorf  
Verbund Katholischer Kliniken Düsseldorf gGmbH  
Rochusstraße 2  
40479 Düsseldorf

### Kongresssekretariat

Dr. med. Salima Nachite-Berges  
Corinna Kaiser  
Klinik für Urologie, Uro-Onkologie und Kinderurologie  
Marien Hospital Düsseldorf  
Akademisches Lehrkrankenhaus der Universität Düsseldorf  
Verbund Katholischer Kliniken Düsseldorf gGmbH  
Rochusstraße 2  
40479 Düsseldorf  
Tel.: +49 (0)211 44 00-2406  
Fax: +49 (0)211 44 00-2341  
E-Mail: salima.nachite-berges@vkkd-kliniken.de  
corinna.kaiser@vkkd-kliniken.de

### Wirtschaftlicher Veranstalter:

### Kongressorganisation, Veranstalter der Fachausstellung & des Rahmenprogramms

INTERPLAN Media & Service GmbH  
c/o INTERPLAN Congress, Meeting & Event Management AG  
Office Hamburg  
Kaiser-Wilhelm-Straße 93  
20355 Hamburg  
Tel.: +49 (0)40 32 50 92-37  
Fax: +49 (0)40 32 50 92-44  
E-Mail: nrwgu@interplan.de

### Veranstaltungsdatum

22. – 23. März 2018

### Internetseite

[www.nrwgu-kongress.de](http://www.nrwgu-kongress.de)

### Tagungsort

CCD-Stadhalle, Congress Center Düsseldorf  
Stockumer Kirchstraße 61  
40474 Düsseldorf

### Industrieausstellung

Die kongressbegleitende Industrieausstellung findet vom 22. – 23. März 2018 in der CCD Stadthalle Düsseldorf statt.

### Hinweise

Anreiseinformationen und Informationen zu Sonderkonditionen für Bahnreisende finden Sie auf der Kongresswebseite.

## Allgemeine Informationen

### Teilnahmegebühren

#### Dauerkarte\*

Mitglieder Fachärzte/-innen	80,00 EUR
Nichtmitglieder Fachärzte/-innen	120,00 EUR
Mitglieder Assistenzärzte/-innen (mit Bescheinigung)	50,00 EUR
Nichtmitglieder Assistenzärzte/-innen (mit Bescheinigung)	75,00 EUR
Pflegekräfte/ Assistenzpersonal (mit Bescheinigung)	kostenfrei
Studenten (mit Bescheinigung)	kostenfrei

#### Tageskarten\*

Donnerstag, 22. März 2018	80,00 EUR
Freitag, 23. März 2018	80,00 EUR




#### Kurs\*\*

• Freitag, 23. März 2018 „Multiparameter MRT der Prostata und Fusionsbiopsie“	35,00 EUR
---	-----------

#### Abendveranstaltung „Get-Together“\*\* Donnerstag, 22. März 2018

Kostenbeitrag	EUR 45,00
Ermäßigter Kostenbeitrag***	EUR 25,00

#### Farbliche Kennzeichnung Namensschilder

• Fachärzte/-innen und Assistenzärzte/-innen	
• Industrieaussteller	
• Pflegekräfte / Assistenzpersonal / Studenten	

\*Die Teilnahmegebühren sind umsatzsteuerfrei gemäß § 4 Nr. 22 a UStG, vereinnahmt im Namen und auf Rechnung der Nordrhein-Westfälischen Gesellschaft für Urologie e. V., Bergstraße 26, 44791 Bochum, StNr: 10558912284

\*\* inkl. 19 % USt.; vereinnahmt im Namen der INTERPLAN Congress, Meeting & Event Management AG, Landsberger Str. 155, 80687 München, USt.-ID: DE 213274875 für die Interplan Media & Service GmbH.

\*\*\*gilt für Pflegekräfte, medizinische Fachangestellte sowie für Assistenzärzte und Studenten (Nachweis erforderlich)



## Allgemeine Informationen

### Anmeldung

Online Anmeldung unter: [www.nrwgu-kongress.de](http://www.nrwgu-kongress.de).  
Als Eintrittsausweis gilt das Ihnen nach erfolgter Bezahlung mit Ihren Kongressunterlagen ausgehändigte Namensschild.

### Fristen und Daten

- bis 19.02.2018

Es ist eine kostenlose Stornierung der Kongressteilnahme, der Kurse und der Abendveranstaltung möglich. Bei Stornierungen nach diesem Termin sind die vollen Gebühren zu entrichten. Stornierungen müssen schriftlich an die Interplan AG erfolgen.

Wenn Ihre Anmeldung und Zahlung eingegangen sind, senden wir Ihnen Ihre Tagungsunterlagen im Vorfeld an die angegebene Adresse zu.

- 20.02. – 20.03.2018

Bei Anmeldung mit oder ohne Zahlung in dem genannten Zeitraum liegen Ihre Tagungsunterlagen am Tagungsbüro vor Ort zur Abholung bereit.

- ab 20.03.2018

Eine Anmeldung ist nur noch vor Ort am Tagungsbüro möglich.

### Datenschutzhinweis

Die INTERPLAN AG behandelt alle personenbezogenen Daten nach den Vorgaben des § 4 Bundesdatenschutzgesetz. Für Ihre Anmeldung zum Kongress ist das Erheben, Speichern und Verarbeiten Ihrer persönlichen Daten unumgänglich. Dies geschieht ausschließlich zum Zweck der Organisation und Durchführung der Veranstaltung. Ihre Daten werden nur an Dritte weitergegeben, die direkt in den Kongressablauf involviert sind und wenn der organisatorische Ablauf dies erforderlich macht (Veranstalter, Hotel). Der Gesetzgeber fordert uns auf, Ihr Einverständnis einzuholen. Wenn wir dieses nicht erhalten, so ist die Anmeldung zu dieser Veranstaltung nicht möglich.

### Hotelreservierung

Sie können Ihre Hotelbuchung für den 64. Kongress der Nordrhein-Westfälischen Gesellschaft für Urologie e.V. in folgenden Hotels vornehmen.

#### TULIP INN

Arena-Straße 3, 40474 Düsseldorf  
Tel. +49 (0)211 30 275 0

Einzelbelegung pro Nacht 169,00 EUR  
(inkl. Frühstück und gesetzl. USt.)

Ihre Buchung können Sie unter dem Stichwort „**NRWGU Kongress 2018**“ im Hotel vornehmen. Das Buchungsfomular finden Sie auf der Kongresswebseite.

#### Ashley's Garden

Karl-Kleppe-Straße 20, 40474 Düsseldorf  
Tel. +49 (0)211 516171 0

Einzelbelegung pro Nacht 110,00 EUR  
(inkl. gesetzl USt. und Frühstück)

Ihre Buchung können Sie unter dem Stichwort „**NRWGU 2018**“ im Hotel vornehmen.

Die Hotelangebote finden Sie auf der Kongresswebseite. Bitte beachten Sie, dass die Zimmer und Preise ab Februar 2018 nur noch nach Verfügbarkeit erhältlich sind.

## Wichtiges von A - Z

---

### Abstractveröffentlichung

Mit der Einreichung eines Abstracts erklärt der Autor sein Einverständnis zur Veröffentlichung im Internet auf dem Portal von German Medical Science.

### Banken im Umkreis

Geldautomat der Sparkasse, Arena-Straße 1  
Stadtsparkasse Düsseldorf, Amsterdamer Straße 2

### Fundbüro

Wir bitten Sie, Fundsachen vor Ort am Tagungsbüro im Foyer im Erdgeschoss abzugeben.

### Garderobe

Eine kostenfreie Garderobe steht Ihnen vor Ort im Foyer im Erdgeschoss zur Verfügung.

### Internet / W-LAN

In der CCD Stadthalle, Congress Center Düsseldorf steht Ihnen ein kostenloser W-LAN Zugang während des gesamten Kongresses zur Verfügung. Die Zugangsdaten erhalten Sie vor Ort am Tagungsbüro.

### Kongresssprache

Deutsch

### Medienannahme

Die Medienannahme befindet sich im 1. Obergeschoss des Congress Centers. Bitte reichen Sie Ihre Vorträge spätestens 60 Minuten vor Beginn Ihrer Sitzung ein.

### Öffnungszeiten:

Donnerstag, 22. März 2018, 08:00 – 18:00 Uhr  
Freitag, 23. März 2018, 07:30 – 15:30 Uhr

### Posterausstellung

Die Posterausstellung befindet sich im 1. Obergeschoss des Congress Centers.  
Die Zeiten der Posterbegehungen und organisatorische Details entnehmen Sie bitte der Seite 31.

### Rauchen

Im Congress Center Düsseldorf herrscht absolutes Rauchverbot. Geraucht werden kann in den Außenbereichen, es stehen Aschenbecher an ausgewählten Stellen.

### Speisen und Getränke

In den offiziellen Kaffeepausen stehen Ihnen an der Cateringstation in der Industrieausstellung Kaffee, Tee und Wasser kostenfrei zur Verfügung.  
In der Mittagspause bieten wir Ihnen in der Industrieausstellung kleine Snacks, warme Mahlzeiten sowie weitere Getränke auf Selbstzahlerbasis an.

### Tagungsbüro

Das Tagungsbüro finden Sie im Foyer EG im Congress Center Düsseldorf, Eingang Stadthalle.  
Kontakt: +49 (0)174 94 92 407  
Öffnungszeiten:  
Donnerstag, 22. März 2018, 07:30 – 18:00 Uhr  
Freitag, 23. März 2018, 07:30 – 17:00 Uhr

### Taxi

Taxi-Zentrale Düsseldorf	+49 (0)211 / 333-33 +49 (0)211 / 999-99
oder Rhein-Taxi	+49 (0)211 / 212121

## Abendveranstaltung

### Get-Together im Brauhaus „Zum Schlüssel“ Donnerstag, 22. März 2018, ab 18:45 Uhr

Am Donnerstag, den 22. März 2018 sind Sie herzlich in das Brauhaus „Zum Schlüssel“ zum traditionellen Get-Together unter dem Motto „Rheinischer Abend“ eingeladen.

Ab 18:45 Uhr werden Sie im Herzen der Düsseldorfer Altstadt willkommen geheißen.

Das Brauhaus „Zum Schlüssel“ bietet den passenden Rahmen, mit Kollegen und Freunden einen entspannten Abend in lockerer Atmosphäre zu verbringen. Lassen Sie den ersten Kongresstag bei einem original Schlüssel-Altbeer ausklingen und Revue passieren.

Kostenbeitrag 45,00 EUR  
(inkl. 19% Ust.)

Ermäßigter Kostenbeitrag\* 25,00 EUR  
(inkl. 19% Ust.)

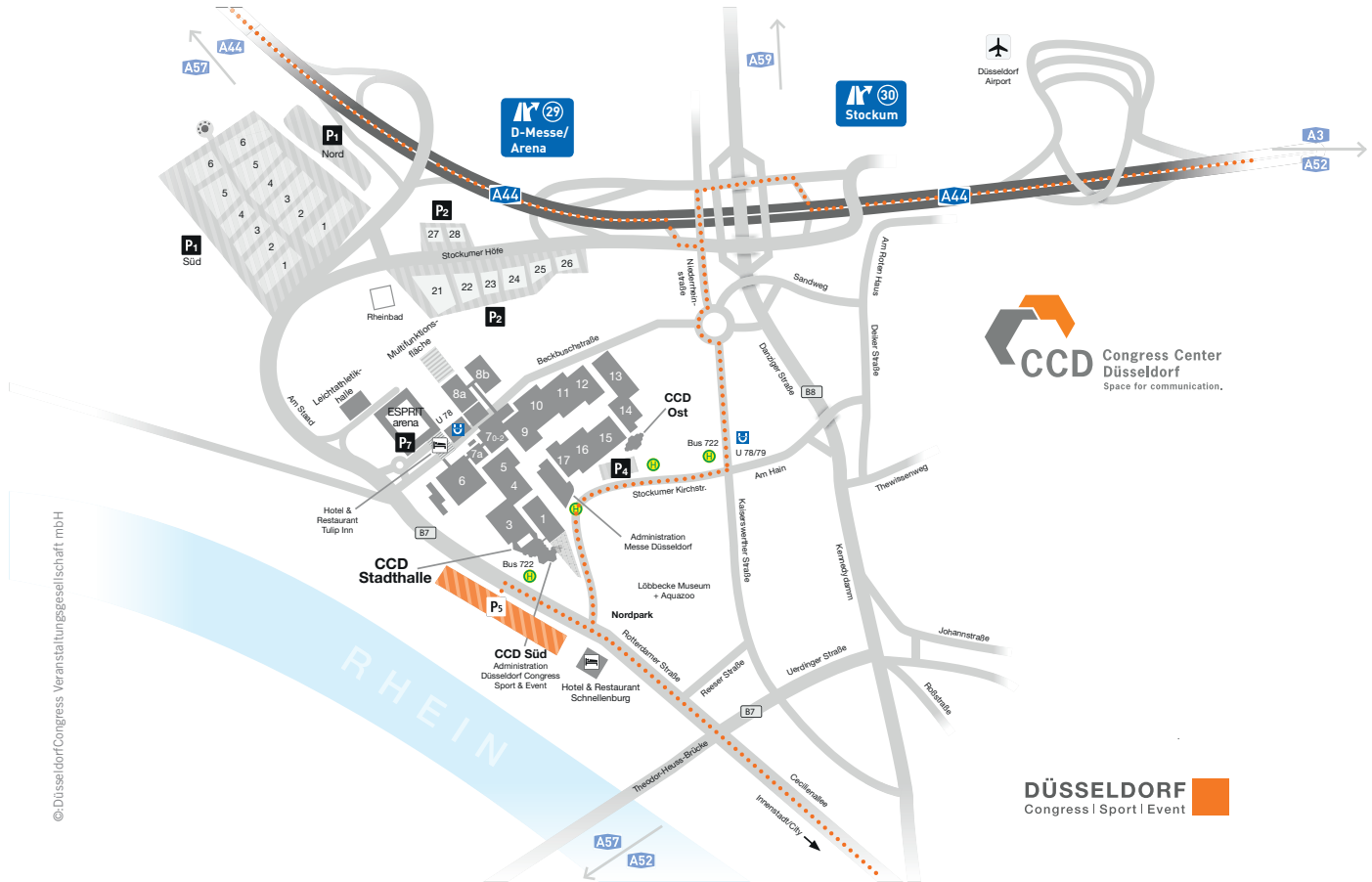
\*gilt für Pflegekräfte, medizinische Fachangestellte sowie für Assistenzärzte und Studenten (Nachweis erforderlich).

Veranstalter der Abendveranstaltung:  
INTERPLAN Media & Service GmbH



©. Schlüssel GmbH & Co. KG

# Anreiseinformationen



© Düsseldorf Congress Veranstaltungsgesellschaft mbH



## Anreiseinformationen

---

### Mit dem Auto

Düsseldorf ist bestens an das gut ausgebaute Autobahnnetz in NRW angebunden. Die Landeshauptstadt und das CCD Congress Center Düsseldorf sind vom Norden über die A52 und A3, vom Westen über die A44 und die A57 sowie aus Richtung Süden über die A57 und A59 erreichbar. Im näheren Umfeld des Kongresscenter folgen Sie der speziellen Ausschilderung CCD Stadthalle bzw. den Parkplatz-ausschilderungen P5.

#### Adresse für Navigationssysteme:

Rotterdammer Straße/Ecke Stockumer Kirchstraße  
40474 Düsseldorf

#### Anreise aus dem Norden

Aus Richtung Norden kommend, fahren Sie bitte über die A52 und wechseln auf die A44 Richtung Düsseldorf Flughafen. Fahren Sie an der Ausfahrt Düsseldorf Stockum ab und folgen den Hinweisschildern Richtung CCD Süd/CCD Stadthalle.

#### Anreise aus dem Süden/West

Aus Richtung Süden/West kommend, fahren Sie bitte über die A57 bis Meerbusch, wo Sie auf die A44 Richtung Flughafen Düsseldorf wechseln. Nachdem Sie den Tunnel durchquert haben, nehmen Sie die Ausfahrt Messe/Arena und folgen den Hinweisschildern Richtung CCD Süd/CCD Stadthalle.

#### Anreise aus Richtung Osten

Aus Richtung Osten kommend, fahren Sie bitte über die A3 bis Velbert, wo Sie auf die A44 Richtung Flughafen Düsseldorf wechseln. Fahren Sie an der Ausfahrt Düsseldorf Stockum ab und folgen den Hinweisschildern Richtung CCD Süd/CCD Stadthalle.

#### PKW-Parkmöglichkeiten

Bitte nutzen Sie die Parkfläche P5.

Vor Ort können Sie dem Parkleitsystem zum genannten Parkhaus folgen.

#### Kosten pro Tag

15,00 EUR pro Auto/Tag

Die Parkflächen sind Montag – Sonntag 24 Stunden geöffnet.

## Anreiseinformationen

---

### Mit dem öffentlichen Nahverkehr

#### Vom Hauptbahnhof Düsseldorf mit dem Bus

Ab dem Hauptbahnhof Düsseldorf nehmen Sie den folgenden Bus:

722 in Richtung Stadthalle  
Ausstieg ist „Messe Congress Center“

Fußweg von der Haltestelle bis zum CCD Stadthalle beträgt ca. 2 Minuten  
Reisedauer beträgt insgesamt ca. 30 Minuten

#### Vom Hauptbahnhof Düsseldorf mit der U-Bahn

Ab dem Hauptbahnhof Düsseldorf nehmen Sie die folgende U-Bahn:

U78 oder U79 in Richtung Meiderich Bf  
Ausstieg ist „Messe Ost/Stockumer Kirchstraße“

Fußweg von der Haltestelle bis zum CCD Stadthalle beträgt ca. 15 Minuten  
Reisedauer beträgt insgesamt ca. 30 Minuten

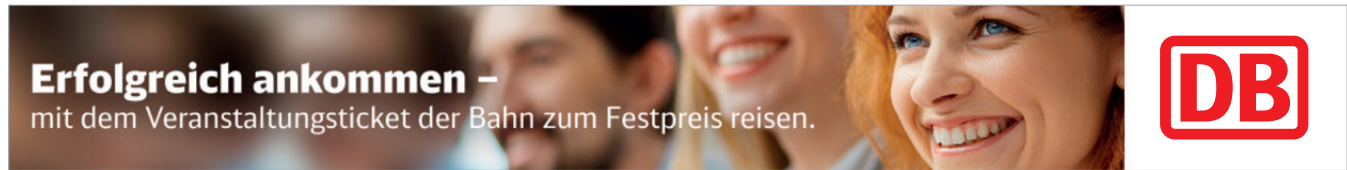
#### Vom Flughafen Düsseldorf

Ab Flughafen Düsseldorf nehmen Sie den Bus 721 in Richtung Gothaer Weg.

Steigen Sie an der Haltestelle Birkhahnweg in den Bus 722 Richtung Stadthalle.

Ausstieg ist „Messe Congress Center“

Fußweg von der Haltestelle bis zum CCD Stadthalle beträgt ca. 2 Minuten  
Reisedauer beträgt insgesamt ca. 30 Minuten



### Mit der Bahn – Bequeme Anreise

Erfolgreich ankommen. Ab 49,50 EUR (einfache Fahrt) mit dem Veranstaltungsticket.

Unser Tipp: Entspannt ankommen – nachhaltig reisen. Buchen Sie jetzt den Best-Preis der Deutschen Bahn!

Das Extra für Sie als Besucher! Ihr Veranstaltungsticket zum bundesweiten Festpreis, von jedem DB-Bahnhof.

#### Veranstaltungsticket einfache Fahrt mit Zugbindung

(solange der Vorrat reicht)

- 2. Klasse 49,50 EUR
- 1. Klasse 79,50 EUR

#### Veranstaltungsticket einfache Fahrt vollflexibel

(immer verfügbar)

- 2. Klasse 69,50 EUR
- 1. Klasse 99,50 EUR

Buchen Sie jetzt online und sichern Sie sich das garantiert **günstigste Ticket**. Wir bieten Ihnen eine Übersicht aller Bahn-Angebote auf Ihrer Wunschstrecke\*.

Machen Sie Reisezeit zu Ihrer Zeit und nutzen Sie die An- und Abreise zum Arbeiten, Entspannen oder Genießen – mit 100% Ökostrom im Fernverkehr.

Alle Informationen zum DB Veranstaltungsticket finden Sie auf der Veranstaltungswebseite.

Wir wünschen Ihnen eine gute Reise.

\* Eine Anleitung zur Buchung finden Sie über die Verlinkung auf der Kongresswebseite. Bei technischen Fragen zur Buchung wenden Sie sich bitte an die Service-Nummer +49 (0)1806 – 99 66 44. Die techn. Hotline ist täglich von 7:30 - 21:00 Uhr erreichbar, die Telefonkosten betragen 20 Cent pro Anruf aus dem deutschen Festnetz, maximal 60 Cent pro Anruf aus den Mobilfunknetzen.

## Anreiseinformationen

---

### Mit dem Flugzeug

Die Lufthansa Group Partner Airlines offerieren ein globales Streckennetz, das alle größeren Metropolen der Welt miteinander verbindet. Als Airline-Partner bieten die Lufthansa Group Partner Airlines vergünstigte Flugpreise und Sonderbedingungen für Teilnehmer, Besucher, Aussteller, geladene Gäste und Angestellte des Vertragspartners sowie deren Begleitung.

Um Ihre Flugbuchung vorzunehmen gehen Sie bitte auf die NRWU-Veranstaltungsw Webseite. Unter dem Menüpunkt Anreise finden Sie den Online-Buchungslink. Bitte verwenden Sie den Zugangscode **DEZJDSG** im Feld „Zugang zu Ihrem Lufthansa Angebot“. Von dort aus werden Sie direkt auf die Online-Buchungs-Plattform geleitet. Automatisch wird Ihnen der ermäßigte Flugpreis angezeigt. Sollten günstigere Aktionstarife verfügbar sein, werden auch diese automatisch angezeigt.

Die ermäßigten Tarife können Sie auch über Ihr IATA-Reisebüro beziehen. Reisebüros haben die Möglichkeit, die Ticketing Instructions unter Angabe des Zugangscode via E-Mail an [lufthansa.mobility@dlh.de](mailto:lufthansa.mobility@dlh.de) anzufordern.





## Vorstand der NRW-GU e.V. (01.07.2017-30.06.2018)



### 1. Vorsitzender 2018

Prof. Dr. med. Patrick J. Bastian  
Chefarzt der Klinik für Urologie, Uro-Onkologie  
und Kinderurologie  
Marien Hospital Düsseldorf



### 1. stellvertretender Vorsitzender (Präsident 2019)

Priv.-Doz. Dr. med. Drasko Brkovic  
Direktor der urologischen Klinik  
Herz-Jesu-Krankenhaus Münster



### 2. stellvertretende Vorsitzende (Präsidentin 2017)

Prof. Dr. med. Susanne Krege  
Direktorin der Klinik für Urologie, Kinderurologie  
und Urologische Onkologie  
Kliniken Essen – Mitte



### 1. Schriftführer

Dr. Christian Eggersmann  
Chefarzt der Klinik für Urologie  
Gesundheitszentrum Rheine  
Mathias-Spital Rheine



### 2. Schriftführer

Priv.-Doz. Dr. med. Michael Waldner  
Chefarzt der urologischen Klinik  
Elisabeth Krankenhaus Köln-Hohenlind

## Beirat der NRW-Gesellschaft für Urologie e.V.

Priv.-Doz. Dr. med. Michael Waldner

Prof. Dr. med. Herbert Sperling

Prof. Dr. med. Th. Otto

Prof. Dr. med. Heidenreich

## Programm Kommission

Prof. Dr. med. Patrick J. Bastian

Priv.-Doz. Dr. med. Drasko Brkovic

Dr. Christian Eggersmann

Prof. Dr. med. Susanne Krege

Dr. med. Philipp S. Lossin

Mira Mikhail

Dr. med. Salima Nachite-Berges

Dr. med. Reinhold M. Schaefer

Dr. med. Michael Stephan-Odenthal

Dr. med. Christian Tschuschke

Priv.-Doz. Dr. med. Michael Waldner

## Antrag auf Mitgliedschaft

Wir verstehen uns als die Vertreter der NRW-Urologen und Urologinnen. Der Jahresbeitrag beträgt für Ärzte in der Weiterbildung 30,00 EUR und für Fachärzte 50,00 EUR. Bei Aufnahme wird eine einmalige Gebühr von 10,00 EUR fällig.

### Aufnahmeantrag

Hiermit bitte ich um Aufnahme als Mitglied in die Nordrhein-westfälische Gesellschaft für Urologie e.V.

.....  
Name, Vorname

.....  
Titel

.....  
Geburtsdatum

.....  
Anschrift dienstl.

.....  
Anschrift priv.

.....  
Telefon und Fax

.....  
Mobil

.....  
E-Mail

Vorteile der Mitgliedschaft sind die Unterstützung unserer gemeinsamen Belange, ermäßigter Eintritt auf dem Jahreskongress, ggfs. Förderung von Fortbildungsveranstaltungen durch die Gesellschaft zur Förderung des urologischen Nachwuchses.

### Einverständniserklärung zum Abbuchungsverfahren

Hiermit erkläre ich mein Einverständnis, den Jahresbeitrag der Nordrhein-Westfälischen Gesellschaft für Urologie e.V. von meinem Konto abbuchen zu lassen. Diese Erklärung kann jederzeit von mir widerrufen werden.

.....  
Kontoinhaber

.....  
IBAN

.....  
BIC

.....  
Bank

Bitte senden Sie den ausgefüllten und unterschriebenen Mitgliedsantrag postalisch an

NRW-GU e.V.,  
c/o Dr. med. Christian Eggersmann  
Chefarzt der Klinik für Urologie und Kinderurologie  
Klinikum Rheine – Mathias-Spital  
Frankenburgstr. 31  
48431 Rheine

## Kongresspräsidenten der NRW-GU e.V.

---

1. Tagung	1958	Dortmund	Dr. Speckmann
2. Tagung	1958	Aachen	Dr. Speckmann
3. Tagung	1959	Dortmund	Dr. Speckmann
4. Tagung	1960	Köln	Dr. Boden
5. Tagung	1960	Bad Neuenahr	Dr. Boden
6. Tagung	1961	Bad Oeynhausen	Dr. Boden
7. Tagung	1962	Münster	Dr. Fricke
8. Tagung	1962	Düsseldorf	Dr. Fricke
9. Tagung	1963	Bielefeld	Dr. Fricke
10. Tagung	1964	Düsseldorf	Prof. Dr. Dettmar
11. Tagung	1965	Essen	Prof. Dr. Dettmar
12. Tagung	1966	Bad Salzuflen	Dr. Menzel
13. Tagung	1967	Duisburg	Dr. Menzel
14. Tagung	1968	Aachen	Prof. Dr. Lutzeyer
15. Tagung	1969	Bad Oeynhausen	Prof. Dr. Lutzeyer
16. Tagung	1970	Düsseldorf	Dr. Zoedler
17. Tagung	1971	Bonn	Dr. Zoedler
18. Tagung	1972	Essen	Prof. Dr. Mellin
19. Tagung	1973	Münster	Prof. Dr. Mellin
20. Tagung	1974	Rheydt	Prof. Dr. Simons
21. Tagung	1975	Köln	Prof. Dr. Simons
22. Tagung	1976	Soest	Prof. Dr. Vahlensieck
23. Tagung	1977	Bonn	Prof. Dr. Vahlensieck
24. Tagung	1978	Wuppertal	Prof. Dr. Albrecht
25. Tagung	1979	Bad Salzuflen	Prof. Dr. Albrecht
26. Tagung	1980	Marburg	Prof. Dr. Rodeck
27. Tagung	1981	Bad Neuenahr	Prof. Dr. Rodeck
28. Tagung	1982	Krefeld	Prof. Dr. Baumbusch
29. Tagung	1983	Osnabrück	Prof. Dr. Strohmenger
30. Tagung	1984	Köln	Dr. Lehmann
31. Tagung	1985	Münster	Prof. Dr. Schmandt
32. Tagung	1986	Siegen	Dr. Diener

## Kongresspräsidenten der NRW-GU e.V.

---

33. Tagung	1987	Köln	Prof. Dr. Engelking
34. Tagung	1988	Leverkusen	Prof. Dr. Kierfeld
35. Tagung	1989	Bochum	Prof. Dr. Senge
36. Tagung	1990	Düren	Prof. Dr. Rathert
37. Tagung	1991	Münster	Prof. Dr. Schreiter
38. Tagung	1992	Dortmund	Prof. Dr. Sökeland
39. Tagung	1993	Düsseldorf	Prof. Dr. Boeminghaus
40. Tagung	1994	Essen	Prof. Dr. Rübben
41. Tagung	1995	Bielefeld	Prof. Dr. Eickenberg
42. Tagung	1996	Bonn	Prof. Dr. Bastian
43. Tagung	1997	Münster	Prof. Dr. Hertle
44. Tagung	1998	Köln	Prof. Dr. Marx, Prof. Dr. Peters
45. Tagung	1999	Münster	Prof. Dr. Funke
46. Tagung	2000	Aachen	Prof. Dr. Jakse
47. Tagung	2001	Wuppertal	Prof. Dr. Walz
48. Tagung	2002	Köln	Prof. Dr. Engelmann
49. Tagung	2003	Essen	Prof. Dr. Kröpfl
50. Tagung	2004	Bonn	Prof. Dr. Müller
51. Tagung	2005	Leverkusen	Priv.-Doz. Dr. Zumbé
52. Tagung	2006	Düsseldorf	Prof. Dr. Roth
53. Tagung	2007	Köln	Prof. Dr. Hannappel
54. Tagung	2008	Bochum	Prof. Dr. Noldus
55. Tagung	2009	Münster	Prof. Dr. van Ahlen
56. Tagung	2010	Dortmund	Prof. Dr. Truß, Dr. Thiel
57. Tagung	2011	Aachen	Prof. Dr. Heidenreich
58. Tagung	2012	Essen	Prof. Dr. Goepel
59. Tagung	2013	Düsseldorf	Prof. Dr. Otto
60. Tagung	2014	Düsseldorf	Prof. Dr. Sperling
61. Tagung	2015	Köln	Priv.-Doz. Dr. Waldner
62. Tagung	2016	Münster	Dr. Eggersmann
63. Tagung	2017	Essen	Prof. Dr. Krege

## Ehrenmitglieder

---

Prof. Dr. R. Ackermann †	Düsseldorf	Prof. Dr. F. J. Marx	Köln
Prof. Dr. K. F. Albrecht †	Wuppertal	Dr. E. Menzel	Bottrop
Prof. Dr. H.-P. Bastian	Troisdorf	Dr. H. Möllhoff	Marl
Prof. Dr. F. Baumbusch †	Meerbusch	Prof. Dr. P. Rathert	Düren
Dr. R. Berges †	Köln	Prof. Dr. H. J. Peters	Köln
Dr. Boden †	Köln	Dr. B. Rave †	Recklinghausen
Prof. Dr. med. Em. F. Boeminghaus	Neuss	Prof. Dr. G. Rodeck	Marburg
Prof. Dr. M. Bressel †	Hamburg	Prof. Dr. S. Roth	Wuppertal
Prof. Dr. H. Dettmar †	Saldenburg	Prof. Dr. med. Dr. h.c. H. Rübgen	Essen
Prof. Dr. P.-J. Funke	Siegen	Prof. Dr. W. Schmandt †	Münster
Prof. Dr. Gregoir †	Brüssel	Prof. Dr. Dr. h.c. Fr. Schreiter	Hamburg
Prof. Dr. J. Hannappel	Köln	Prof. Dr. G. E. Schubert	Wuppertal
Prof. Dr. R. Hohenfellner	Mainz	Prof. Dr. Schultheis †	Bad Wildungen
Prof. Dr. H. Huland	Hamburg	Prof. Dr. Th. Senge	Castrop-Rauxel
Prof. Dr. G. Jakse	Aachen	Prof. Dr. J. Sökelland	Dortmund
Prof. Dr. W. Knipper †	Hamburg	Dr. F. Speckmann †	Dortmund
Prof. Dr. Kremer	Düsseldorf	Prof. Dr. L. Steffens	Eschweiler
Prof. Dr. Kierfeld	Leverkusen	Prof. Dr. P. Strohmenger	Tecklenburg
Prof. E. Ljunggren †	Göteborg	Prof. Dr. W. Vahlensieck †	Bonn
Prof. Dr. W. Lutzeyer †	Aachen	Prof. Dr. H. P. Walz	Lüdenscheid

## Träger der Ehrenmedaille der NRW-GU e.V.

---

2012

Günther Odenthal, Fa. Farco Pharma

2011

Manfred Maurer-Philippi, Püttlingen, Fa. Sanofi Aventis

2010

Ralf Dieckmann, Dülmen, Fa. Olympus

2008

Alida Cardinal, Aachen, Fa. Takeda

2007

Bernd W. Müller, Peine, Fa. Fresenius

2006

Hans Flohr, Köln, Fa. Farco Pharma

## Paul-Mellin Preisträger

---

2017

M.C. Butea-Bocu, Bad Wildungen  
J. Heß, Essen

2016

S. Degener, Wuppertal  
J. Steinestel, Münster

2015

I. Syring, Bonn  
M. Brock, Herne

2014

L.-M. Krabbe, Münster  
F. Roghmann, Herne

2013

M. Musch, Essen  
L. Kossmann, Aachen

2012

B. Löppenber, Herne  
C. Niedworok, Essen

2011

A. C. Schneider, Bonn  
S. Böttcher, Wuppertal

2010

M. Musch, Essen  
J. O. Grosse, Aachen

2009

A. Brandt, Wuppertal  
J. Ehmcke, Münster

2008

J. Ellinger, Bonn  
A. Wiedemann, Witten

2007

T. Eggert, Herne  
E. Herrmann, Münster

2006

C. Kümmel, Berlin  
N. Laube, Bonn

2005

C. Börgermann, Essen  
C.-H. Ohlmann, Köln

2004

A. Haferkamp, Bonn  
C. Wülfig, Münster

2003

H. Borchers, Aachen  
F. vom Dorp, Essen

2002

B. Brehmer, Aachen  
W. Hoffmann, Bad Wildungen

2001

K. Kühne, Herne  
F. Sommer, Köln

2000

M. Kuczyk, Hannover  
M. E. Schmidt, Bonn

1999

M. Müller, Berlin  
St. E. Dahms, Mainz

1998

J. Pannek, Herne  
A. Heidenreich, Köln

1997

R. Berges, Herne  
H. F. Piechota, Münster

## Paul-Mellin Preisträger

---

1996

O. A. Brinkmann, Münster  
D. Heimbach, Bonn

1995

H.-J. Sommerfeld Herne  
S. Kliesch, Münster

1994

H. W. Wechsel, Tübingen  
O. A. Brinkmann, Münster

1993

B. J. Schmitz-Dräger, Düsseldorf  
A. Semjonow, Düren

1992

F. di Tonno, Padua

1991

A. Semjonow, Düren  
R. Vorreuther, Köln

1990

G. Haupt, Herne  
H. Hanisch, Neuss

1989

S. Roth, Düren  
A. Heidenreich, Herne

1988

S. Roth, Düren  
W. Diederich, Herne

1987

D. Kröpfl, Essen

1986

N. Kaula, Schwelm  
M. Meyer-Schwickerath, Essen

1985

K. Dreikorn, Heidelberg  
U. Meyer, Leverkusen

1984

Th. Widmann, Bonn  
E. Allhoff, Köln

1983

K. Schartmann, Neuss  
H. Behrendt, Essen



## Industrie

---

### Transparenzvorgaben gemäß FSA-Kodex und AKG-Richtlinien

Gemäß den Vorgaben des FSA (Freiwillige Selbstkontrolle für die Arzneimittelindustrie e.V.) sollen die Bedingungen und der Umfang der Unterstützung von Mitgliedsunternehmen den Teilnehmern gegenüber sowohl bei der Kongressankündigung als auch -durchführung transparent dargestellt werden.

Gemäß den Richtlinien des AKG (Arzneimittel und Kooperation im Gesundheitswesen e.V.) sollen die Mitgliedsunternehmen darauf hinwirken, dass ihre Unterstützung sowohl bei der Kongressankündigung als auch -durchführung vom Veranstalter offengelegt wird.

Die Veröffentlichung von Art und Umfang der Gesamtunterstützung stellt keine Verpflichtung für die AKG-Mitgliedsunternehmen dar und erfolgt hier freiwillig nach schriftlichem Einverständnis.

Der Bitte um Offenlegung wird nachgekommen. Die Informationen zum Umfang der Unterstützung finden Sie auch online unter: [www.nrwgu-kongress.de/Transparenzkodex.html](http://www.nrwgu-kongress.de/Transparenzkodex.html)

AMGEN GmbH .....	Standfläche: 1.860,00 €
APOGEPHA Arzneimittel GmbH .....	Standfläche: 3.720,00 €
Aristo Pharma GmbH .....	Standfläche: 1.860,00 €
Astellas Pharma GmbH .....	Workshop: 2.000,00 € .....
AstraZeneca GmbH .....	Standfläche: 1.860,00 €
Bayer Vital GmbH .....	Standfläche: 4.650,00 €
bk medical GmbH .....	Standfläche: 2.480,00 €
Bristol-Myers Squibb GmbH & Co. KGaA .....	Standfläche: 1.860,00 €
Eisai GmbH .....	Standfläche: 1.860,00 €
EUSA Pharma (Germany) GmbH .....	Standfläche: 1.860,00 €
IPSEN .....	Symposium: 5.000,00 € .....
Janssen .....	Anzeige: 2.000,00 € .....
MSD SHARP & DOHME GMBH .....	Symposium: 3.750,00 € .....
Novartis Oncology .....	Symposium: 5.000,00 € .....
PFIZER PHARMA GMBH .....	Standfläche: 4.650,00 €
Sanofi-Aventis Deutschland GmbH .....	Standfläche: 1.860,00 €
TAKEDA PHARMA VERTRIEB GmbH & Co. KG .....	Standfläche: 1.860,00 €
	Standfläche: 4.650,00 €

Stand bei Drucklegung

## Impressum

---

### **Wissenschaftliche Leitung**

Professor Dr. med. Patrick J. Bastian  
Klinik für Urologie, Uro-Onkologie und Kinderurologie  
Marien Hospital Düsseldorf  
Akademisches Lehrkrankenhaus der Universität Düsseldorf  
Verbund Katholischer Kliniken Düsseldorf gGmbH  
Rochusstraße 2  
40479 Düsseldorf

### **Kongressorganisation und Veranstalter der Fachaussstellung**

INTERPLAN Media & Service GmbH  
c/o INTERPLAN Congress, Meeting & Event Management AG  
Kaiser-Wilhelm-Straße 93  
20355 Hamburg  
Tel.: +49 40 32 50 92 – 37  
Fax: +49 40 32 50 92 – 44  
E-Mail: nrwgu@interplan.de

### **Druck**

Druckerei Joh. Walch GmbH & Co. KG  
Im Gries 6  
86179 Augsburg

Vorankündigung 2019



65. Kongress  
vom 28. bis 29. März 2019  
Messe und Congress Centrum Halle Münsterland

Wissenschaftliche Leitung:  
Priv.-Doz. Dr. med. Drasko Brkovic, Münster  
Dr. med. Christian Tschuschke, Münster

Kongressorganisation:  
INTERPLAN Media & Service GmbH



Nordrhein-Westfälische  
Gesellschaft für Urologie e.V.



Nordrhein-Westfälische  
Gesellschaft für Urologie e.V.