



# HAUPT PROGRAMM

NRW-GU // 66. Kongress  
Urologie in NRW – Vereint in die Zukunft

12. bis 13. März 2020  
RuhrCongress Bochum

Wissenschaftliche Leitung:  
Prof. Dr. med. Burkhard Ubrig, Bochum  
Dr. med. Jörg Schewe, Marl

Kongressorganisation:  
INTERPLAN Media & Service GmbH

**NRUGU** 

Nordrhein-Westfälische  
Gesellschaft für Urologie e.V.

## Inhaltsverzeichnis

---

Grußwort .....	3
Verleihung der Ehrenmitgliedschaft der NRW-GU e.V. 2020. ....	4
Programmübersicht Fachärzte.....	5
Programmübersicht Medizinische Fachangestellte und Assistenzpersonal.....	7
Raumübersicht.....	8
<b>Wissenschaftliches Programm</b>	
Wissenschaftliches Programm • Donnerstag, 12. März 2020.....	9
Wissenschaftliches Programm • Freitag, 13. März 2020.....	20
NRWGU Grundkurse • Donnerstag, 12. März 2020.....	28
NRWGU Grundkurse • Freitag, 13. März 2020.....	30
Fortbildungsveranstaltung für Medizinische Fachangestellte und Assistenzpersonal • Donnerstag, 12. März 2020.....	32
Auffrischkurs für uro-onkologisches Fachpersonal • Freitag, 13. März 2020.....	35
CME Zertifizierung .....	36
Hinweise für Vortragende .....	37
Hinweise für Poster-Präsentationen.....	38
Moderatoren und Referentenübersicht.....	39
Preise der NRW-GU e.V. ....	47
<b>Allgemeine Informationen</b>	
Allgemeine Informationen.....	49
Wichtiges von A - Z .....	54
Anreiseinformationen .....	56
Abendveranstaltung.....	58
<b>Präsidenten – Ehrenmitglieder – Preisträger der NRW-GU e.V.</b>	
Nordrhein-Westfälische Gesellschaft für Urologie e.V. ....	59
Antrag auf Mitgliedschaft.....	61
Kongresspräsidenten der NRW-GU e.V. ....	62
Ehrenmitglieder.....	64
Träger der Ehrenmedaille der NRW-GU e.V. ....	65
Paul-Mellin Preisträger.....	66
Industrieübersicht – Transparenzkodex .....	68
Impressum .....	70

## Grußwort

---

### Urologie in NRW – Vereint in die Zukunft

Liebe Urologinnen und Urologen,

die Zunahme der Lebenserwartung lässt einen enormen Zuwachs an urologischen Untersuchungen und Behandlungen erwarten. Darin liegen große Zukunftschancen aber auch Herausforderungen für unser faszinierendes Fach.

Unser NRW-Kongress für Urologie muss sowohl die Inhalte der in den Kliniken tätigen Ärztinnen und Ärzte als auch diejenigen der niedergelassenen Kollegen in den Praxen abbilden. Die NRW-GU e.V. hat auf diese Herausforderung reagiert und für die kommenden Jahre die Kongresspräsidentschaft als Doppelspitze mit je einem Kliniker/-in und einem/r niedergelassenen Arzt/Ärztin besetzt.

Die vor uns liegenden Aufgaben verlangen kooperatives Handeln über die Grenzen der Versorgungsstrukturen hinweg. Wir können uns nur gemeinsam weiterentwickeln und unser Fach zusammenhalten – die Urologie muss auch und vor allem in Aus- und Weiterbildung ein Fach bleiben. Die Ausbildung und Förderung junger Urologinnen und Urologen ist eine unserer wichtigsten Aufgaben. Ohne Wissenschaft keine Urologie: Wissenschaftliche Erkenntnisse haben die Urologie als selbständiges Fach definiert und sind die Basis ihrer Weiterentwicklung.



Prof. Dr. Burkhard Ubrig (NRW-GU)

Dr. Jörg Schewe (BvDU)

Unsere gemeinsame Aufgabe ist es, das Patientenwohl stets in den Mittelpunkt unseres Tuns zu stellen. Diagnostische und therapeutische Maßnahmen werden dauerhaft in unserem Gesundheitssystem nur dann abbildbar sein, wenn sie patientenorientiert sowie ressourcengerecht eingesetzt werden – und wenn sie wissenschaftlich fundiert sind. Daher müssen wir gemeinsam „up to date“ bleiben und die Weiterentwicklung der Urologie fördern. In diesem Geiste wird der Kongress der NRW-GU e.V. 2020 stehen.

Der NRW-Kongress will Treffpunkt aller Urologinnen und Urologen in NRW sein. Wir freuen uns auf den persönlichen kollegialen Austausch mit Ihnen – besuchen Sie den NRW-Kongress für Urologie!

Ihr  
Burkhard Ubrig & Jörg Schewe

Unter Mitwirkung von:



## Verleihung der Ehrenmitgliedschaft der NRW-GU e.V. 2020

---

Die NRW Gesellschaft für Urologie e.V. ehrt Herrn Privatdozent **Dr. Jürgen Zumbé**.

Jürgen Zumbé hat sich um unsere Gesellschaft und die Urologie in NRW in ganz bemerkenswerter Weise verdient gemacht.

Er hat sich nach seiner Ausbildung am Klinikum Leverkusen sowie an der Universitätsklinik Köln, sowohl als Chefarzt, zunächst im Marienhospital Gelsenkirchen, später dann im Klinikum Leverkusen als hervorragender Leiter und Kliniker sowie als Ausbilder zahlreicher Urologinnen und Urologen bewährt. Darüber hinaus ist er Operateur und als urologischer Innovator hervorgetreten. Früh hat er geholfen, die minimalinvasive Chirurgie mittels Laparoskopie und später auch robotisch-assistierte Urologie in unserem Bundesland zu etablieren und hat dabei auch bundesweite Beachtung gefunden.

Insbesondere ist er aber auch mit seiner großartigen Fähigkeit als Kommunikator zum großen Nutzen für seine Kliniken und für uns alle geworden. Folgerichtig wurde er vom Klinikum Leverkusen seit 2007 auch als ärztlicher Direktor in Anspruch genommen. Innerhalb unserer Gesellschaft war er trotz seiner knappen Zeit immer ansprechbar und aktiv. Er war Kongresspräsident und hat über lange Jahre die Gesellschaft zur Förderung des urologischen Nachwuchses innerhalb unserer NRW-GU e.V. geleitet.

Dafür danken wir ihm sehr und ehren ihn mit der Ehrenmitgliedschaft.



	Saal 1	Saal 2	Saal 4	Posterausstellung 1.OG
09:00 – 10:30	Forum – Kontroversen in der Uro-Onkologie I  S.9	Paul-Mellin-Sitzung I Operative Techniken  S.9	NRWGU Grundkurs: MRT Diagnostik für Urologen, Teil 1 <i>(kostenpflichtig)</i> S.28	Posterausstellung
10:30 – 11:00	Pause in der Industrieausstellung			
11:00 – 12:30	Forum – Kontroversen in der Uro-Onkologie II  S.11	Paul-Mellin-Sitzung II Urothelkarzinom  S.11	MRT Diagnostik, Teil 2 11:00 – 11:30 S.28	Posterbegehung I  S.13
12:30 – 14:00	Firmensymposium * 12:45 – 13:45	Firmensymposium * 12:45 – 13:45	Pause in der Industrieausstellung	
14:00 – 15:30	Forum – Update Infektiologie und Neurourologie S.15	Paul-Mellin-Sitzung III Prostatakarzinom  S.15	NRWGU Grundkurs: Abdomensonographie inkl. Duplex, Teil 1 <i>(kostenpflichtig)</i> S.29	Posterausstellung
15:30 – 16:00	Pause in der Industrieausstellung			
16:00 – 17:30	Forum – Up to date Rekonstruktion, Andrologie, Geriartrische Urologie S.16	Paul-Mellin-Sitzung IV Inkontinenz / Rekonstruktion / Onkologie S.17	Abdomensonographie, Teil 2 16:00 – 16:30 S.29	Posterausstellung
17:30 – 18:30	Forum – Medico-Legal: Urologen vor Gericht Gut, dass Ihnen das nicht passiert ist... S.18	Paul-Mellin-Sitzung V Diverses S.19	GeSRU StepS! Video OP für Einsteiger, Schritt für Schritt 17:00 – 18:30 S.18	
ab 18:45	Get-Together			

\* siehe Industrieprogramm

Programmänderungen vorbehalten. Stand bei Drucklegung

	Saal 1	Saal 2	Saal 4	Posterausstellung 1.OG
08:30 – 10:00	Forum – Operative Harninkontinenztherapie und Prothetik S.20	NRWGU on Fire: Kontroverse – Pro und Contra anhand von Fällen S.20	NRWGU Grundkurs: Fusionsbiopsie der Prostata, Teil 1 (kostenpflichtig) S.30	Posterausstellung
10:00 – 10:30	Pause in der Industrieausstellung			
10:30 – 12:00	Forum – BPH – Neue Therapieformen S.22	NRWGU Hot Topic: Medizin und Management S.22	Fusionsbiopsie der Prostata, Teil 2 10:30 – 11:00 S.30	Posterbegehung II S.23
12:00 – 13:30	Firmensymposium 12:15 – 13:15 *	Firmensymposium 12:15 – 13:15 *	Mitgliederversammlung NRWGU 12:15 – 13:00 S.25 Mitgliederversammlung FWN 13:00 – 13:30 S.25	Pause in der Industrieausstellung
13:30 – 15:00	Forum – Berufspolitik S.26	NRWGU Semi Live Forum – minimal-invasive Urologie / Roboterchirurgie S.26		Posterausstellung
15:00 – 15:30	Pause in der Industrieausstellung			
15:30 – 17:00	Forum – Up to date Onkologie S.27	GeSRU – Fallorientiertes Lernen – Urogynäkologie S.27	NRWGU Grundkurs: Endourologie (kostenpflichtig)	Posterausstellung
17:00 – 17:30	Forum – Schluss Sitzung & Amtsübergabe S.27		S.31	

\* siehe Industrieprogramm

\*\* in Zusammenarbeit mit dem Arbeitskreis Laparoskopie und roboter-assistierte Chirurgie

Programmänderungen vorbehalten. Stand bei Drucklegung

**Donnerstag, 12. März 2020**

**Fortbildungsveranstaltung  
für med. Pflege- und Assistenzpersonal**

Saal 3	
09:00 – 10:15	Mit was müssen wir rechnen  S.32
10:15 – 10:45	Kaffeepause
10:45 – 12:25	Kompodium Uroonkologie  S.33
12:25 – 13:30	Mittagspause
13:30 – 15:30	Steintherapie / Prostatahyperplasie  S.33
15:30 – 16:00	Kaffeepause
16:00 – 17:45	Varia  S.34

**Freitag, 13. März 2020**

**Uro-Onkologischer  
Auffrischungskurs**

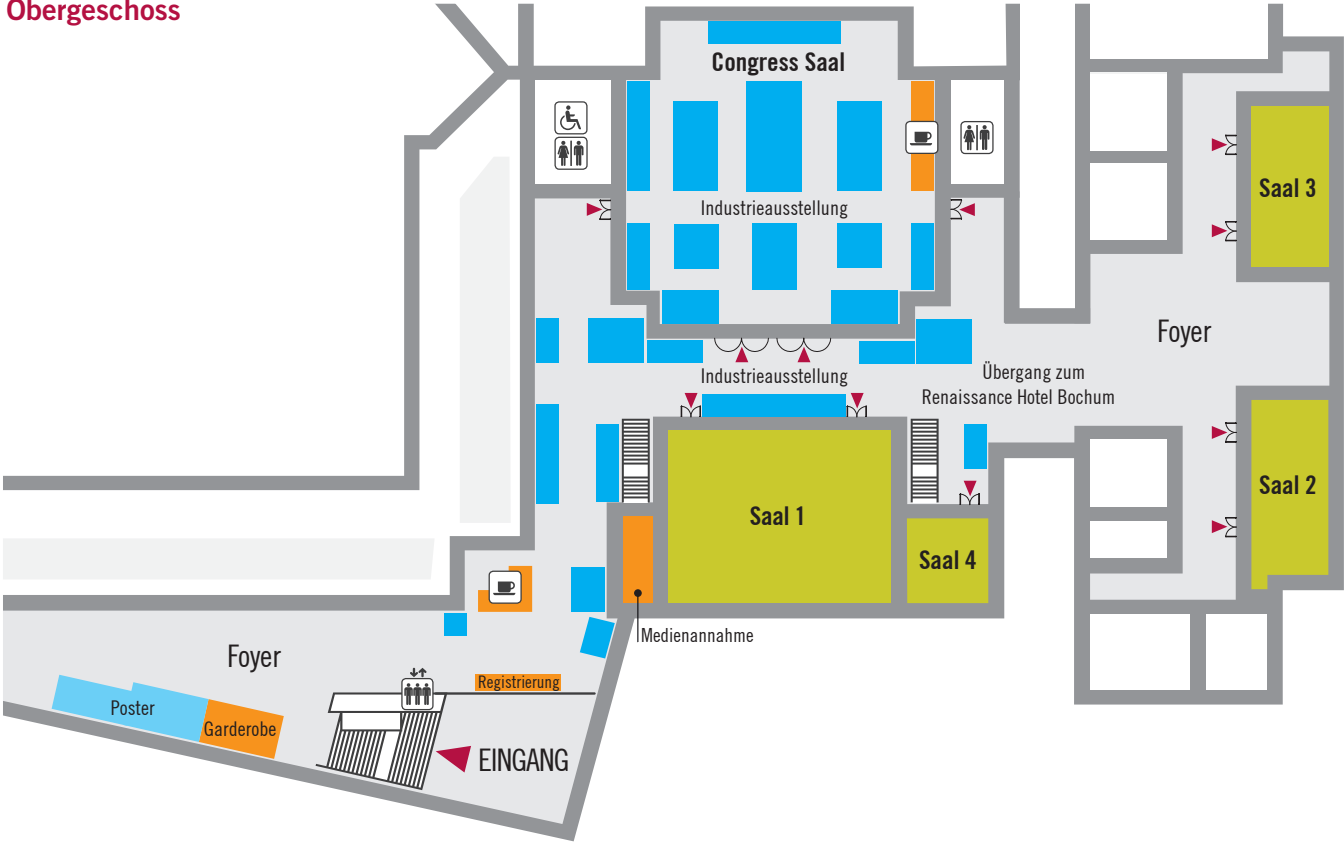
Saal 3	
09:15 – 10:30	Was gibt es Neues aus der Uro-Onkologie? Teil 1  S.35
10:30 – 11:15	Was gibt es Neues aus der Uro-Onkologie? Teil 2  S.35
11:15 – 11:45	Kaffeepause
11:45 – 12:30	Ernährung bei Krebs, Tumorthherapie – Teil 1  S.35
12:30 – 13:15	Ernährung bei Krebs, Tumorthherapie – Teil 2  S.35
13:15 – 14:00	Mittagspause
14:00 – 15:00	Auffrischung Basiswissen Prostatakarzinom  S.35
15:00 – 15:30	Kaffeepause
15:30 – 16:30	Auffrischung Basiswissen Urothelkarzinom  S.35

Wir danken den Firmen Hexal AG, medac GmbH und Janssen-Cilag GmbH für die finanzielle Unterstützung, welche die Durchführung der Veranstaltung möglich gemacht hat.

Programmänderungen vorbehalten. Stand bei Drucklegung

# Raumübersicht – RuhrCongress Bochum

## Obergeschoss





## → Wissenschaftliches Programm • Donnerstag, 12. März 2020

Ort / Nr.	Thema	Referenten
Saal 1	09:00 – 10:30 <b>Forum – Kontroversen in der Uro-Onkologie I</b> 16 Minuten Vortrag + 4 Minuten Diskussion	<i>Moderation:</i> <i>J. Noldus, Herne</i> <i>F. Oberpenning, Bocholt</i> <i>C. Ohlmann, Bonn</i>
	Begrüßung	<i>B. Ubrig, Bochum</i> <i>J. Schewe, Marl</i> <i>C. Arsov, Düsseldorf</i> <i>W. Fendler, Essen</i>
Do 1.1.1	Aktive Überwachung nur mit PSA und MRT?	
Do 1.1.2	Bildgebung Nuklearmedizin beim PCa: PSMA-PET CT – Was kann es, was kommt neues, wann ist es unverzichtbar? Skelettszintigraphie: obsolet oder Evergreen?	<i>M. Bögemann, Münster</i>
Do 1.1.3	Prostata-CA - HSPCa, CRPCa – wer blickt noch durch: Moderne Therapiekonzepte anhand von 4 Fallbeispielen	
Do 1.1.4	Stahl, Strahl oder Gift? Optimale Lokalthherapie des lokal fortgeschrittenen und oligometastasierten Pca	<i>A. Heidenreich, Köln</i>
Saal 2	09:00 – 10:30 <b>Paul-Mellin-Sitzung I</b> <b>Operative Techniken</b> 7 Minuten Vortrag + 3 Minuten Diskussion	<i>Moderation:</i> <i>O. Moormann, Dortmund</i> <i>C. Niedworok, Erkelenz</i> <i>J. Denil, Köln</i>
V 1.1	Zeigen sich Unterschiede in den onkologischen und frühfunktionellen Ergebnissen bei Patienten nach radikaler Prostatektomie (RP) in Abhängigkeit der angewendeten Operationsmethode und beeinflussen diese das Outcome?	<i>M. C. Butea-Bocu, O. Brock, G. Müller, U. Otto, Bad Wildungen</i>
V 1.2	Einfluss der Operationstechnik (offen/roboter-assistiert) auf funktionelle Ergebnisse nach radikaler Prostatektomie bei „high-volume“ Operateuren	<i>K. Tully, M. Schulmeyer, M. Reike, J. Hanske, N. von Landenberg, R. Moritz, P. Bach, M. Brock, C. von Bodman, J. Noldus, F. Roghmann, R.-J. Palisaar, Herne</i>

*Hinweis: Unterstrichen sind die präsentierenden Autoren.*

## → Wissenschaftliches Programm • Donnerstag, 12. März 2020

Ort / Nr.	Thema	Referenten
V 1.3	Prospektive Erfassung der Lymphozelenhäufigkeit bei robotisch-assistierten minimal-invasiven radikalen Prostatektomien unter Bildung eines peritonealen Schwenklappens: eine randomisierte kontrollierte verblindete klinische Multicenter-Studie (ProLy-Studie)	<u>A. Boy</u> , A. Roosen, B. Ubrig, Bochum; J. Witt, M. Oelke, Gronau; J.-U. Stolzenburg, Leipzig; S. Siemer, M. Arndt, Homburg; K.-P. Jünemann, Kiel
V 1.4	Die radikale Zystektomie in Regionalanästhesie – Ergebnisse einer monozentrischen Serie	<u>M. Faßbach</u> , F. vom Dorp, M. Müller, M. Schmitz, Duisburg; T. Szarvas, Essen
V 1.5	Auswertung des peri- und postoperativen Verlauf der verschiedenen Harnableitungen nach radikaler Zystektomie bei hochbetagten Patienten	<u>I. Nikolov</u> , C. Kuhn, D. Rohde, Köln
V 1.6	Robotische Harnleiterneueinpflanzung in eine robotisch angelegte Neoblase	<u>A. Roosen</u> , M. Heiland, B. Ubrig, Bochum
V 1.7	Zytoreduktive Nephrektomie versus alleinige systemische Therapie bei Patienten mit primär metastasierten sarkomatoid differenzierten Nierentumoren	<u>K. Tully</u> , L. Häuser, J. Noldus, Herne; M. Paciotti, Rozzano (IT); Q.-D. Trinh, Boston (US)
V 1.8	METEOR Studie: Analyse des Gesamtüberlebens (OS) basierend auf der frühen Tumorvolumenreduktion (eTS) in der Phase III Studie von Cabozantinib (Cabo) versus Everolimus (Eve) beim fortgeschrittenen Nierenzellkarzinom (RCC)	<u>S. Tschirdewahn</u> , Essen; I. Duran, Santander (ES); P. Maroto, C. Suarez, L. Martin-Couce, Barcelona (ES); D. Castellano, Madrid (ES); X. Garcia del Muro, L'Hospitalet de Llobregat (ES); L. Costa, Lisbon (PT); F. Benzaghrou, S. Thomas, Les Ulis (FR); D. W. Markby, Alameda (US); T. K. Choueiri, Boston (US)

10:30 – 11:00

**Pause und Besuch der Industrieausstellung**

Hinweis: Unterstrichen sind die präsentierenden Autoren.

→ **Wissenschaftliches Programm • Donnerstag, 12. März 2020**

Ort / Nr.	Thema	Referenten
Saal 1	11:00 – 12:30 <b>Forum – Kontroversen in der Uro-Onkologie II</b> 15 Minuten Vortrag + 3 Minuten Diskussion	<i>Moderation:</i> <i>T. Otto, Neuss</i> <i>H. Rübben, Essen</i> <i>A. Semjonow, Münster</i>
Do 1.2.1	Myoinvasives Harnblasenkarzinom: Blasenerhalt „ja“!	<i>S. Degener, Wuppertal</i>
Do 1.2.2	Myoinvasives Harnblasenkarzinom: Blasenerhalt „nein“!	<i>M. Ritter, Bonn</i>
Do 1.2.3	Primärbiopsie nur mit MRT-pro	<i>P. J. Bastian, Düsseldorf</i>
Do 1.2.4	Primärbiopsie nur mit MRT-Was spricht dagegen?	<i>J. Fichtner, Oberhausen</i>
Do 1.2.5	Technik und Komplikationsprophylaxe bei der Fusionsbiopsie	<i>M. Brock, Herne</i>
Saal 2	11:00 – 12:30 <b>Paul-Mellin-Sitzung II</b> <b>Urothelkarzinom</b> 7 Minuten Vortrag + 3 Minuten Diskussion	<i>Moderation:</i> <i>C. Bürgermann, Düren</i> <i>M. Fallahi, Aachen</i> <i>M. Giessing, Düsseldorf</i>
V 2.1	Raucherstatus und PD-L1 mRNA-Expression als Marker für das Ansprechen auf eine neoadjuvante Chemotherapie bei Patienten mit muskelinvasivem Blasenkarzinom	<i>M. Reike, K. Tully, A. Tannapfel, Herne; H. Jütte, J. Noldus, F. Roghmann, Bochum; R. Wirtz, Köln; M. Kriegsmair, P. Erben, Mannheim; V. Weyerer, M. Eckstein, A. Hartmann, Erlangen; F. Wezel, C. Bolenz, Ulm</i>
V 2.2	3 kleine Schritte zur möglichen Anerkennung der Berufskrankheit „Harnblasenkarzinom“	<i>Ch. Felten, Hamburg; K. Golka, Dortmund; W. Schöps, Sankt Augustin</i>
V 2.3	Nichtmuskelinvasives Urothelkarzinom der Harnblase: Hyperthermale Intravesikale Chemotherapie mit Mitomycin 40mg (HIVEC)	<i>P. Dimitroulis, C. Nzeh, B. Planz, Gladbeck</i>
V 2.4	Blasenkarzinom als Spätfolge einer Querschnittlähmung. Vergleich klinischer Daten mit dem RKI- Zentrum für Krebsregisterdaten.	<i>R. Böthig, C. Tiburtius, K. Fiebag, S. Hirschfeld, R. Thietje, Hamburg; I. Kurze, Bad Berka; A. Kaufmann, Mönchengladbach; W. Schöps, Sankt Augustin; T. Kadhum, K. Golka, Dortmund</i>

*Hinweis: Unterstrichen sind die präsentierenden Autoren.*

## → Wissenschaftliches Programm • Donnerstag, 12. März 2020

---

Ort / Nr.	Thema	Referenten
V 2.5	Prognostische Rolle von FGFR-Alterationen und FGFR-mRNA-Expression bei Patienten mit metastasiertem Urothelkarzinom unter immunonkologischer Therapie	<i><u>F. Roghmann</u>, Karl Tully, Herne; R. M. Wirtz, Köln; A. Santiago-Walker, South Raritan, (US); J. Jarczyk, P. Erben, M. C. Kriegmair, T. S. Worst, S. Porubsky, Mannheim; D. Sikic, S. Wach, H. Taubert, V. Weyerer, R. Stoehr, A. Hartmann, M. Eckstein, Erlangen; F. Zengerling, C. Bolenz, Ulm; J. Breyer, M. Burger, Regensburg; H. Jütte, Bochum</i>
V 2.6	Nachweis von zirkulierenden Urothelkarzinomzellen in Blutproben mittels verschiedenen größen-basierten Anreicherungssystemen	<i><u>L.-M. Verst</u>, V. Humberg, K. Schlack, M. Bögemann, A. J. Schrader, C. Bernemann, L.-M. Krabbe, Münster</i>
V 2.7	Onkologisches Outcome, Lebensqualität und psychosoziale Belastung nach radikaler Zystektomie (RC) wegen Urothelkarzinoms der Harnblase – Versorgungsforschung anhand der Daten aus der fachurologischen Anschlussrehabilitation (AHB)	<i><u>G. Müller</u>, Herne/Bad Wildungen; M. Butea-Bocu, U. Otto, Bad Wildungen; J. Noldus, H. Bahlburg, Herne</i>
V 2.8	Das im Rahmen der radikalen Zystektomie entdeckte, inzidentelle Prostatakarzinom (IPCa) zeigt ein unterschiedliches miRNA Expressionsprofil im Vergleich zum bioptisch gesicherten PCa	<i>K. Richter, <u>M. von Brandenstein</u>, B. Köditz, J. Fries, A. Heidenreich, Köln</i>

---

*Hinweis: Unterstrichen sind die präsentierenden Autoren.*

## → Wissenschaftliches Programm • Donnerstag, 12. März 2020

Ort / Nr.	Thema	Referenten
Poster- ausstellung	11:00 – 12:30 <b>Posterbegehung I</b> 3 Minuten Präsentation + 3 Minuten Diskussion	
P 1.1	Strukturierte Kostenanalyse der Reparaturkosten flexibler Ureterorenoskope: Retrospektive Beurteilung von 137 Anwendungen	<i>J. Blondeau, O. Jungmann, D. Rohde, Köln</i>
P 1.2	Die bronchogene Zyste: ein Fallbericht zur Darstellung als Differentialdiagnose der retroperitonealen Raumforderung und Nebennierenneoplasie	<i>S. Gloger, Bochum</i>
P 1.3	Erstdiagnose Mamma-Ca in der Harnblase	<i>A. Heilsberg, K. Stützel, B. Hanswille, O. Struckmeier, M. C. Truß, Dortmund</i>
P 1.4	Anhaltende Response und gute Verträglichkeit im Langzeitverlauf einer Second-Line-Therapie mit einem Immuncheckpoint-Inhibitor (Atezolizumab) bei einem Patienten mit „PD-L1-negativem“ lymphatisch metastasiertem Harnblasenkarzinom – ein Fallbericht	<i>S. Homann, N. Harz, A.-K. Heilsberg, C. I. Grzella, P. Kwasny, J. Lorenzen, M. C. Truß, Dortmund</i>
P 1.5	Lebenslange extragenitale Inkontinenz durch vaginal endenden Ureter duplex bei einer 38-jährigen – Vorstellung einer erschreckenden Kasuistik	<i>K. Kiesewetter, O. Jungmann, D. Rohde, Köln</i>
P 1.6	Falldarstellung eines Prostataabszesses mit transrektaler ultraschallgesteuerter Nadelaspiration und zweizeitiger TUR-P	<i>M. Nikolov, P. Dimitroulis, C. Nzeh, B. Planz, Gladbeck</i>
P 1.7	Zufallsbefund eines Hodentumors bei einem Dreijährigen	<i>N. Veeck, W. Batzill, N. Brauer, J. Westphal, Krefeld; A. Schmidt, Wesel a. Rhein</i>
P 1.8	Die lncRNA Fer1L4 ist ein negativer prognostischer Parameter im klarzelligen Nierenzellkarzinom	<i>A. Cox, Y. Tolkach, G. Kristiansen, M. Ritter, J. Ellinger, Bonn</i>

*Hinweis: Unterstrichen sind die präsentierenden Autoren.*

→ **Wissenschaftliches Programm • Donnerstag, 12. März 2020**

<b>Ort / Nr.</b>	<b>Thema</b>	<b>Referenten</b>
P 1.9	Segment polarity protein dishevelled homolog DVL3 beeinflusst das Metastasierungspotenzial im klarzelligen Nierenzellkarzinom	<u>N. Klümper</u> , I. Blajan, D. Schmidt, G. Kristiansen, M. Ritter, J. Ellinger, Bonn
P 1.10	Expression des Mikrotubuli-assoziierten Proteins 2 (MAP2) im klarzelligen Nierenzellkarzinom	<u>J. Stein</u> , N. Klümper, A. Cox, J. Ellinger, G. Kristiansen, M. Ritter, M. Majores, Bonn
P 1.11	Einfluss sarkomatoider Differenzierung metastasiertem Nierentumoren auf das Gesamtüberleben nach zytoreduktiver Nephrektomie	<u>K. Tully</u> , L. Häuser, J. Noldus, Herne; M. Paciotti; Rozzano (IT); Q.-D. Trinh, Boston (US)
P 1.12	Identifizierung von Downstream neighbor of SON (DONSON) als einer der stärksten Prädiktoren für schlechtes Überleben im klarzelligen Nierenzellkarzinom mit onkogenen Eigenschaften	N. Klümper, <u>I. Blajan</u> , D. Schmidt, G. Kristiansen, M. Ritter, J. Ellinger, Bonn
P 1.13	Mechanismus der EBV induzierten Regulation in metastasierenden und nicht-metastasierenden Seminomen	Y. Maatoug, <u>B. Köditz</u> , N. Schmidt, P. Paffenholz, T. Nestler, M. von Brandenstein, A. Heidenreich, H. Göbel, J. W. U. Fries, Köln; D. Nicol, London (UK)
P 1.14	Das Mesotheliom der Tunica vaginalis des Hodens – ein Fall für die Meldung eines Verdachtes auf eine Berufskrankheit	D. Ebbinghaus-Mier, R. Ebbinghaus, H. M. Prager, Castrop-Rauxel; <u>W. Schöps</u> , Sankt Augustin; K. Golka, Dortmund

12:30 – 14:00

**Pause und Besuch der Industrieausstellung**

Saal 1 12:45 – 13:45

**Firmensymposium** (im Industrieteil)

Saal 2 12:45 – 13:45

**Firmensymposium** (im Industrieteil)

*Hinweis: Unterstrichen sind die präsentierenden Autoren.*

## → Wissenschaftliches Programm • Donnerstag, 12. März 2020

Ort / Nr.	Thema	Referenten
Saal 1	14:00 – 15:30 <b>Forum – Update Infektiologie und Neurourologie</b> 16 Minuten Vortrag + 4 Minuten Diskussion	<i>Moderation:</i> <i>H.-J. Knopf, Hörter</i> <i>U. Otto, Bad Wildungen</i> <i>D. Heimbach, Datteln</i> <i>N. Ostendorf, Frechen</i>
Do 1.3.1	Update multiresistente Erreger: Neue praxisrelevante Regeln für die Bewertung von Antibiotika 2020	<i>N. Ostendorf, Frechen</i>
Do 1.3.2	Update: Praktischer Umgang mit katheterassoziierten Harnwegsinfekten	<i>R. Kirschner-Hermanns, Bonn</i>
Do 1.3.3	Update Neurourologie / Neuromodulation 2020	<i>A. van Ophoven, Herne</i>
Do 1.3.4	Update Sexuell übertragbare Erkrankungen	<i>N. H. Brockmeyer, Bochum</i>
Saal 2	14:00 – 15:30 <b>Paul-Mellin-Sitzung III</b> <b>Prostatakarzinom</b> 7 Minuten Vortrag + 3 Minuten Diskussion	<i>Moderation:</i> <i>R.-J. Palisaar, Bochum</i> <i>M. Waldner, Köln</i> <i>J. Klier, Köln</i>
V 3.1	Fallstricke der MRT-Fusionsbiopsie - Ein Case-Report	<i>N. Winter, S. Machtens, Bergisch Gladbach</i>
V 3.2	MRT/TRUS-Fusionsbiopsie der Prostata–die Saturation der tumorsuspekten Läsion verbessert die Detektionsrate gezielter Biopsien signifikant	<i>S. Tschirdewahn, N. Harke, C. Kesch, L. Püllen, V. Grünwald, B. Hadaschik, H. Reis, N. Guberina, M. Forsting, A. Wetter, Essen; D. Bonekamp, J. P. Radtke, M. Wiesenfarth, Heidelberg; F. Giganti, London (UK)</i>
V 3.3	Vim3 – ein neuer serologischer Tumor Marker	<i>M. von Brandenstein, B. Köditz, A. Heidenreich, J. Fries; Köln</i>
V 3.4	AR-V7 – eine kritische Auseinandersetzung hinsichtlich klinischen Potentials	<i>C. Bernemann, Münster; V. Humberg, K. Schlack, L. - M. Krabbe, M. Bögemann, A.-J. Schrader, Münster; J. Steinestel, Augsburg; J. Lennerz, Boston (US)</i>

*Hinweis: Unterstrichen sind die präsentierenden Autoren.*

→ **Wissenschaftliches Programm • Donnerstag, 12. März 2020**

Ort / Nr.	Thema	Referenten
V 3.5	AR-V567es – ein möglicher neuer Biomarker im Prostatakarzinom?	<u>C. Bernemann</u> , V. Humberg, K. Schlack, L. - M. Krabbe, M. Bögemann, A.-J. Schrader, Münster; J. Steinestel, Augsburg; X. Chen, S. Duensing, Heidelberg
V 3.6	Einfluss residueller Tumorzellen im Nachresektat nach positivem intraoperativem Schnellschnitt auf das biochemische Rezidiv infolge einer radikalen Prostatektomie	<u>K. Tully</u> , M. Schulmeyer, M. Reike, J. Hanske, N. von Landenberg, R. Moritz, M. Brock, Herne; H. Jütte, Bochum; C. von Bodman, J. Noldus, F. Roghmann, R.-J. Palisaar, Herne
V 3.7	Die Rolle von MRT-basierten 3D-Druckmodellen der Prostata und von Prostatakarzinomläsionen für die Durchführung intraoperativer Schnellschnitte und der radikalen Prostatektomie – eine prospektive Machbarkeitsstudie	C. Darr, <u>E. Finis</u> , C. Kesch, H. Reis, S. Tschirdewahn, B. A. Hadaschik, M. Forsting, A. Wetter, J. Haubold, Essen; M. Wiesenfarth, J. P. Radtke, Heidelberg; F. Giganti, London (UK)
V 3.8	Onkologische und funktionelle Ergebnisse nach MRT/TRUS fusionsgesteuerter HIFU-Therapie beim lokal begrenzten Prostatakarzinom.	<u>J. Hanske</u> , F. Roghmann, M. Brock, J. Noldus, K. Tully, N. von Landenberg, S. Berg, Herne
<p>15:30 – 16:00  <b>Pause und Besuch der Industrieausstellung</b></p>		
Saal1	16:00 – 17:30 <b>Forum – Up to date</b> <b>Rekonstruktion, Andrologie, Geriatriische Urologie</b> 16 Minuten Vortrag + 4 Minuten Diskussion	<b>Moderation:</b> B. Planz, Gladbeck S. Kliesch, Münster S. Hautmann, Lüdenscheid
Do 1.4.1	Gender defining Surgery: Aktuelle Rahmenbedingungen und Möglichkeiten	S. Krege, Essen
Do 1.4.2	Aktueller Stand der Therapie der chronischen Ureterobstruktion	A. Gunnemann, Detmold
Do 1.4.3	Update Geriatriische Urologie 2020	A. Wiedemann, Witten
Do 1.4.4	Update Andrologie 2020	H. Sperling, Mönchengladbach

Hinweis: Unterstrichen sind die präsentierenden Autoren.



## → Wissenschaftliches Programm • Donnerstag, 12. März 2020

Ort / Nr.	Thema	Referenten
Saal 2	16:00 – 17:30 <b>Paul-Mellin-Sitzung IV</b> <b>Inkontinenz / Rekonstruktion / Onkologie</b> 7 Minuten Vortrag + 3 Minuten Diskussion	<i>Moderation:</i> <i>M. Heuser, Solingen</i> <i>A. Hinkel, Bielefeld</i> <i>J. Kowalke, Leverkusen</i>
V 4.1	Funktionelle Rekonstruktion des Vaginalprolapses ohne Netz	<i>N. Fischer, S. Muctar, Krefeld</i>
V 4.2	Therapie der weiblichen Belastungsinkontinenz mit AMS-Sphinkters; Eine systematische Übersichtsarbeit der Wirksamkeit, Sicherheit	<i>B. Barakat, K. Franke, F. Mistarehi, M. Smolka, Viersen;</i> <i>T. A. Vögeli, Aachen</i>
V 4.3	Erste Erfahrungen mit dem artifiziellen Sphinkter Zephyr 375 (ZSI), Frankreich	<i>P. Schulze-Brock, F. Wissing, S. Orth, Dortmund</i>
V 4.4	Stammzelltherapie für die Behandlung der Belastungsinkontinenz. Wo stehen wir jetzt? Was ist das realistische Potenzial?	<i>B. Barakat, K. Franke, Viersen; T. A. Vögeli, Aachen</i>
V 4.5	Frühkomplikationen nach zweizeitiger OP einer Harnröhrenstriktur	<i>D. Kröpfl, R. Baschek, S. Krege, A. Vogel, Essen; I. Kunz, Köln</i>
V 4.6	Skrotale Zystozelen und Divertikel	<i>A. K. Heilsberg, K. Stützel, A. Kress, H. Krahn, B. Kroes, M. Truß, Dortmund</i>
V 4.7	Die systematische Analyse der ATP binding cassette subfamily B im Nierenzellkarzinom identifiziert ABCB8 als potenzielles Onkogen im klarzelligen Nierenzellkarzinom	<i>N. Klümper, I. Blajan, H. Miersch, D. Schmidt, G. Kristiansen, M. Ritter, J. Ellinger, Bonn; Sven Perner, Lübeck</i>
V 4.8	Methoden zur Isolierung tumorinfiltrierender T-Zellen aus frischen Nierentumorproben	<i>M. Janssen, Münster; F. Crossey, S. Marx, S. Hölters, U. Sester, M. Sester, Homburg</i>

*Hinweis: Unterstrichen sind die präsentierenden Autoren.*

## → Wissenschaftliches Programm • Donnerstag, 12. März 2020

Ort / Nr.	Thema	Referenten
Saal 4	17:00 – 18:30 <b>GeSRU StepS! – Video OP für Einsteiger, Schritt für Schritt</b> 16 Minuten Vortrag + 4 Minuten Diskussion	<i>Moderation:</i> <i>C. Eggersmann, Rheine</i> <i>H. van Ahlen, Osnabrück</i> <i>P. Paffenholz, Köln</i>
Do 4.3.1	Skrotale Orchidopexie (ohne Funikulolyse)	<i>F. von Rundstedt; R. Große-Siemer, Wuppertal</i>
Do 4.3.2	Transurethrale Harnblasen-Lithotripsie	<i>R. Homberg, Hamm</i>
Do 4.3.3	Transurethrale Harnblasenhalsinzision	<i>C. Eggersmann; K. Hunger, Rheine</i>
Do 4.3.4	TRUS-Biopsie (klassische 12-fach-Prostatabiosie, transrektal, ultraschall-gesteuert)	<i>J. Kriegeskorte, Gronau</i>
Saal1	17:30 – 18:30 <b>Forum – Medico-Legal: Urologen vor Gericht</b> <b>Gut, dass Ihnen das nicht passiert ist...</b>	<i>Moderation:</i> <i>P. Weib, Siegen</i> <i>F. von Rundstedt, Wuppertal</i> <i>R. M. Schaefer, Bonn</i>
Do 1.5.1	Fokus Urologie: So arbeitet die Gutachterkommission (15')	<i>C. Weining, Münster</i>
Do 1.5.2	Was muss ein guter medizinischer Gutachter aus Sicht des Gerichtes leisten? (15')	<i>A. Oligmüller, Bochum</i>
Do 1.5.3	Fallvorstellung 1 (8') Wie hätten Sie entschieden? Auflösung Fall 1	<i>A. Gunnemann, Detmold</i>
Do 1.5.4	Fallvorstellung 2 (8') Wie hätten Sie entschieden? Auflösung Fall 2	<i>J. H. Witt, Gronau</i>
Do 1.5.5	Gutachten Fallvorstellung 3 (8') Wie hätten Sie entschieden? Auflösung Fall 3	<i>A. Semjonow, Münster</i>

## → Wissenschaftliches Programm • Donnerstag, 12. März 2020

Ort / Nr.	Thema	Referenten
Saal 2	17:30 – 18:30 <b>Paul-Mellin-Sitzung V</b> <b>Diverses</b> 7 Minuten Vortrag + 3 Minuten Diskussion	<i>Moderation:</i> <i>D. Echte, Mönchengladbach</i> <i>C. Kories, Gelsenkirchen</i> <i>D. Brkovic, Münster</i>
V 5.1	Fluidität der sexuellen Attraktion und Beziehungen während des Transitionsprozesses von Mann zu Frau	<i>J. Heß, A. Breidenstein, S. Tschirdewahn, A. Panic, M. Teufel, S. Tagay, B. Hadaschik, Essen</i>
V 5.2	Aqua-Ablation der Prostata: perioperative und funktionelle Ergebnisse nach 150 Fällen	<i>L. Paulics, A. Boy, A. Roosen, B. Ubrig, Bochum</i>
V 5.3	Endoscopic combined intrarenal surgery (ECIRS) – Vorstellung und Tips und Tricks für die Patientenlagerung, Abdeckung und die Organisation des Eingriffsraumes	<i>O. Jungmann, D. Rohde; Köln</i>
V 5.4	Beurteilung des passageren Harnleiterstentings mittels Ureterkatheter nach primärer Ureterorenoskopie und Steinextraktion (FaST 3) – eine prospektiv randomisierte Studie	<i>H. Westhues, A. Reicherz, N. von Landenberg, L. Dahlkamp, P. Wenzel, H. Bahlburg, J. Palisaar, J. Noldus, P. Bach, Herne</i>
V 5.5	„Wir haben die Größtel“ – Offen-chirurgische Exzision einer riesigen, symptomatischen Samenblasenzyste bei einem jungen Mann mit Zinner Syndrom	<i>G. Vadokas, F. Jamour, I. Nakamura, W. Unkhür, B. Kleinhans, T. van der Graaf, H. Voepel, K. D. Fluch, Kleve</i>
V 5.6	Effektivität und Sicherheit einer vereinfachten Technik der transvesikalen Obturatoriusblockade zur Vermeidung von Adduktorenkontraktionen während der TUR-Blase	<i>N. M. Dreger, A. Lohbeck, S. Roth, S. Degener, F. C. von Rundstedt, Wuppertal; D. A. Lazica, Rotenburg a. d. Wümme</i>

*Hinweis: Unterstrichen sind die präsentierenden Autoren.*

→ **Wissenschaftliches Programm • Freitag, 13. März 2020**

---

<b>Ort / Nr.</b>	<b>Thema</b>	<b>Referenten</b>
Saal 1	08:30 – 10:00 <b>Forum – Operative Harninkontinenztherapie und Prothetik</b> 15 Minuten Vortrag + 3 Minuten Diskussion	<i>Moderation:</i> <i>A. Gunemann, Detmold</i> <i>A. Kaufmann, Mönchengladbach</i> <i>C. Hampel, Erwitte</i>
Fr 1.1.1	Aktueller Stand suburethraler Schlingen beim Mann	<i>S. Orth, Dortmund</i>
Fr 1.1.2	Entwicklungsgeschichte des artifiziellen Sphincters und Ausblick	<i>M. Heiland, Bochum</i>
Fr 1.1.3	Aktueller Stand bei den Sphinkterprothesen, Tipps und Tricks zur OP und zum Komplikationsmanagement	<i>R. Abdunnur, Schwelm</i>
Fr 1.1.4	TVT-O für alle? Aktueller Stand der Therapie der Belastungsharninkontinenz bei der Frau	<i>C. Hampel, Erwitte</i>
Fr 1.1.5	Aktueller Stand und Ausblick: Penisschwellkörperprothesen	<i>J. Hess, Essen</i>
Saal 2	08:30 – 10:00 <b>NRWGU on Fire: Kontroverse – Pro und Contra anhand von Fällen</b> 10 Minuten Vortrag  Einführung Moderator	<i>Moderation:</i> <i>T. A. Vögeli, Aachen</i> <i>A. Eisenhardt, Mülheim a.d. Ruhr</i> <i>D. Kröpfl, Essen</i>
Fr 2.1.1	Pca: fokale Therapie – pro	<i>S. Machtens, Bergisch Gladbach</i>
Fr 2.1.2	Pca: fokale Therapie – contra Fragen & Diskussion (2')	<i>J. H. Witt, Gronau</i>

---

→ **Wissenschaftliches Programm • Freitag, 13. März 2020**

---

<b>Ort / Nr.</b>	<b>Thema</b>	<b>Referenten</b>
	Einführung Moderator	
Fr 2.1.3	Kleiner Nierentumor: Ist die minimal-invasive Exzision Goldstandard? – pro	<i>M. Waldner, Köln</i>
Fr 2.1.4	Kleiner Nierentumor: Ist die minimal-invasive Exzision Goldstandard? – contra Fragen & Diskussion (2')	<i>D. Brkovic, Münster</i>
	Einführung Moderator	
Fr 2.1.5	Metastasierendes Nierenzellkarzinom - Primärtumorbehandlung noch sinnvoll? – pro	<i>G. Lümmen, Troisdorf</i>
Fr 2.1.6	Metastasierendes Nierenzellkarzinom - Primärtumorbehandlung noch sinnvoll? – contra Fragen & Diskussion (2')	<i>D. Behringer, Bochum</i>
	Einführung Moderator	
Fr 2.1.7	UTUC: Organerhalt – pro	<i>S. Roth, Wuppertal</i>
Fr 2.1.8	UTUC: Organerhalt – contra Fragen & Diskussion (2')	<i>S. Tschirdewahn, Essen</i>

---

10:00 – 10:30

**Pause und Besuch der Industrieausstellung**

---

## → Wissenschaftliches Programm • Freitag, 13. März 2020

---

Ort / Nr.	Thema	Referenten
Saal 1	10:30 – 12:00 <b>Forum – BPH – Neue Therapieformen</b> 15 Minuten Vortrag + 3 Minuten Diskussion	<i>Moderation:</i> <i>H.-J. Knopf, Höxter</i> <i>B. Göckel-Beining, Horn-Bad Meinberg</i> <i>C. Tschuschke, Münster</i>
Fr 1.2.1	Aktueller Stand zur Medikation und OP-Indikation bei BPS	<i>M. Oelke, Gronau</i>
Fr 1.2.2	Enukleation mit HoLEP und ThuLEP	<i>A. Secker, Münster</i>
Fr 1.2.3	PAE (Prostata-Arterien Embolisation)	<i>H.-P. Schmid, St. Gallen (CH)</i>
Fr 1.2.4	Aquablation	<i>T. Bach, Hamburg</i>
Fr 1.2.5	Urolift, Rezüm, Itind und TULSA	<i>R. Muschter, Bielefeld</i>
Saal 2	10:30 – 12:00 <b>NRWGU Hot Topic: Medizin und Management</b> 25 Minuten Vortrag + 5 Minuten Diskussion	<i>Moderation:</i> <i>J. Westphal, Krefeld</i> <i>J. Zumbé, Leverkusen</i> <i>S. Roth, Wuppertal</i>
Fr 2.2.1	Die Rolle des Klinikdirektors zur Geschäftsführung: Erfolgreiche Strategien der Zusammenarbeit – Erfahrungsbericht eines Berufslebens	<i>J. Zumbé, Leverkusen</i>
Fr 2.2.2	Benchmarking, DRG und MDK-Prüfung in der Urologie 2020	<i>B. Volkmer, Kassel</i>
Fr 2.2.3	Klinik-Kahlschlag oder patientengerechte Versorgung? – Neuordnung der Krankenhaus Landschaft	<i>J. Böcken, Gütersloh</i>

---

→ **Wissenschaftliches Programm • Freitag, 13. März 2020**

Ort / Nr.	Thema	Referenten
Poster- ausstellung	10:30 – 12:00 <b>Posterbegehung II</b> 3 Minuten Präsentation + 3 Minuten Diskussion	
P 2.1	Die robotisch assistierte Mundschleimhautplastik als Harnleiterrepair	<i>A. Jendryan, Bochum</i>
P 2.2	Mittelfristige Ergebnisse der anterioren Harnröhrenplastik mit in vitro hergestelltem Gewebe aus autologer Mundschleimhaut (MukoCell®)	<i>L. Karapanos, V. Zigor, I. Akbarov, A. Heidenreich, Köln</i>
P 2.3	ECIRS (Endoscopic combined intrarenal Surgery) – Etablierung der Methode und erste Ergebnisse	<i>O. Jungmann, D. Rohde, Köln</i>
P 2.4	Der Einfluss vorheriger Therapien auf das Gesamtüberleben bei mCRPC-Patienten, die eine Lu-PSMA-617-Therapie erhalten. Eine retrospektive multizentrische Studie von WARMTH.	<i>H. Ahmadzadehfar, Dortmund, Bonn; K. Rahbar, Münster; R. Baum Bad Berka; C. Gerke, Bonn; C. Kratochwil, Heidelberg; H. Ilhan, München; M. Sathekge, Pretoria (ZA); L. Kabasakal, Istanbul (TR); F. O. Garcia-Perez, Mexico City (MX); K. Kairemo, Helsinki (FI); M. Maharaj, KwaZulu-Natal (ZA); D. Paez, Wien (AT); I. Virgolini, Innsbruck (AT)</i>
P 2.5	Überexpression von Genen in TUR-P 1a vs. TUR-P 1b	<i>K. Richter, J. W. U. Fries, M. von Brandenstein, B. Köditz, A. Heidenreich, Köln</i>
P 2.6	Der Nachweis der Expression von 3 Genen kann zur Identifizierung eines inzidentellen Prostatakarzinoms bei einer radikalen Zystektomie wegen Blasenkarzinom dienen	<i>K. Richter, B. Köditz, M. von Brandenstein, J. W. U. Fries, A. Heidenreich, Köln</i>
P 2.7	Ergebnisse der rigiden, perinealen 3 Tesla MRT-fusionierten Prostatastanzbiopsie bei 117 Patienten in einem Prostatazentrum (DPVZ)	<i>M. Maek, M. Gmelin, S. Hauser, B. Planz, Gladbeck</i>
P 2.8	Präoperative Prädiktoren für intraoperativen Nerverhalt bei Radikaler Prostatektomie	<i>K. Tully, R. Moritz, M. Schulmeyer, M. Reike, J. Hanske, N. von Landenberg, M. Brock, C. von Bodman, J. Noldus, F. Roghmann, R.-J. Palisaar, Herne; H. Jütte, Bochum</i>

Hinweis: Unterstrichen sind die präsentierenden Autoren.

→ **Wissenschaftliches Programm • Freitag, 13. März 2020**

<b>Ort / Nr.</b>	<b>Thema</b>	<b>Referenten</b>
P 2.9	Evaluation präoperativer Prädiktoren für einen positiven Resektionsstatus bei radikaler Prostatektomie	<i><u>K. Tully</u>, M. Schulmeyer, M. Reike, J. Hanske, N. von Landenberg, R. Moritz, M. Brock, C. von Bodman, J. Noldus, F. Roghmann, R.-J. Palisaar, Herne; H. Jütte, Bochum</i>
P 2.10	Eine empirische Studie zur operativen Therapie der symptomatischen Urolithiasis mittels Ureterorenoskopie (URS) in der Bundesrepublik Deutschland – FaST 4	<i><u>R. Sahin</u>, A. Reicherz, J. Noldus, P. Bach, Herne</i>
P 2.11	Assoziation von ESR1- und HER2-mRNA-Expression mit dem Ansprechen auf eine neoadjuvante Chemotherapie bei Patienten mit muskel-invasivem Blasen-tumor	<i><u>H. Jütte</u>, Bochum; M. Reike, Herne; R. Wirtz, Köln; M. Kriegmair, P. Erben, Mannheim; K. Tully, Herne; M. Eckstein, V. Weyerer, A. Hartmann, Erlangen; F. Wezel, C. Bolenz, Ulm; A. Tannapfel, Bochum; J. Noldus, F. Roghmann, Herne</i>
P 2.12	Assoziation von KRT20 und KRT5 mit dem Ansprechen auf eine neoadjuvante Chemotherapie bei Patienten mit muskel-invasivem Blasen-tumor	<i><u>F. Roghmann</u>, M. Reike, Herne; R. Wirtz, Bochum; M. Kriegmair, P. Erben, Mannheim; K. Tully, Herne; V. Weyerer, M. Eckstein, A. Hartmann, Erlangen; F. Wezel, C. Bolenz, Ulm; A. Tannapfel, Bochum; J. Noldus, Herne; H. Jütte, Bochum</i>
P 2.13	TGFBI ist ein Biomarker für die Erkennung von high-grade Urothelkarzinomen im Urin und reguliert die Proliferation und Migration von Blasenkrebszellen	<i>K. Lang, Bochum; <u>F. Roghmann</u>, J. Noldus, Herne; T. Brüning, H. U. Käfferlein, Bochum</i>

12:00 – 13:30

**Pause und Besuch der Industrieausstellung**

Saal 1 12:15 – 13:15

**Firmensymposium** (im Industrieteil)

Saal 2 12:15 – 13:15

**Firmensymposium** (im Industrieteil)

*Hinweis: Unterstrichen sind die präsentierenden Autoren.*



→ **Wissenschaftliches Programm • Freitag, 13. März 2020**

---

Ort / Nr. Thema

Referenten

---

Saal 4 12:15 – 13:00

**Mitgliederversammlung der Nordrhein-Westfälischen  
Gesellschaft für Urologie e.V.**

Tagesordnung:

1. Genehmigung der Tagesordnung
2. Bericht des Vorsitzenden
3. Bericht des 1. Schriftführers
4. Bericht des Schatzmeisters
5. Bericht des Kassenprüfers
6. Entlastung des Vorstands
7. Wahl des/der Vorsitzenden 2021 und ggf. weiterer  
Vorstandsmitglieder
8. Verschiedenes

*Vorsitz: B. Ubrig, J. Schewe  
Schriftführer: C. Eggersmann*

---

Saal 4 13:00 – 13:30

**Mitgliederversammlung der Nordrhein-Westfälischen  
Gesellschaft zur Förderung des Urologischen Nachwuchses e.V.**

Tagesordnung:

1. Genehmigung der Tagesordnung
2. Bericht des 1. Vorsitzenden
3. Neuwahl des 1. Schrift- und Kassenprüfers
4. Bericht des Kassenprüfers
5. Entlastung des Vorstandes
6. Verschiedenes

*gez. S. Roth, 1. Vorsitzender  
gez. D. Porres, Schriftführer*

## → Wissenschaftliches Programm • Freitag, 13. März 2020

Ort / Nr.	Thema	Referenten
Saal 1	13:30 – 15:00 <b>Forum – Berufspolitik</b> 25 Minuten Vortrag + 5 Minuten Diskussion	<i>Moderation:</i> <i>M. Friedrich, Krefeld</i> <i>M. Stephan-Odenthal, Leverkusen</i> <i>E. Köhler, Gronau</i>
Fr 1.3.1	Wie verkaufe ich meine Praxis richtig? Aktuelle rechtliche und finanzielle Aspekte	<i>S. Bäune, Essen</i>
Fr 1.3.2	Altersvorsorge für Ärzte/-innen – Was kann ich im Ruhestand erwarten und reicht das?	<i>C. Koopmann, Münster</i>
Fr 1.3.3	Die neue urologische Facharztweiterbildungsordnung	<i>J. Westphal, Krefeld; M. Fassbach, Duisburg</i>
Saal 2	13:30 – 15:00 <b>NRWGU Semi Live Forum* – minimal-invasive Urologie / Roboterchirurgie</b> 20 Minuten Vortrag + 2 Minuten Diskussion	<i>Moderation:</i> <i>C. Wagner, Gronau</i> <i>D. Porres, Leverkusen</i> <i>R.-J. Palisaar, Herne</i>
Fr 2.3.1	Komplikationsmanagement bei robotischen Eingriffen am oberen Harntrakt	<i>J. H. Witt, Gronau</i>
Fr 2.3.2	Aktuelle Strategien bei der Nierentumorexision	<i>R. Rabenalt, Düsseldorf</i>
Fr 2.3.3	Schnellschnittdiagnostik und Blutstillung bei der nerve-sparing Prostatektomie	<i>M. Truß, Dortmund</i>
Fr 2.3.4	Robotisch assistierter Blasenersatz 2020: Indikation, Technik, Funktion	<i>A. Roosen, Bochum</i>
	15:00 – 15:30 <b>Pause und Besuch der Industrieausstellung</b>	

*\*in Zusammenarbeit mit dem Arbeitskreis Laparoskopie und roboterassistierte Chirurgie*

## → Wissenschaftliches Programm • Freitag, 13. März 2020

Ort / Nr.	Thema	Referenten
Saal 1	15:30 – 17:00 <b>Forum – Up to date Onkologie</b> 25 Minuten Vortrag + 5 Minuten Diskussion	<i>Moderation:</i> <i>J. Noldus, Herne</i> <i>S. Roth, Wuppertal</i> <i>M. Ritter, Bonn</i>
Fr 1.4.1	Update Blasen-, Hoden- und Penis-Ca 2020	<i>A. Heidenreich, Köln</i>
Fr 1.4.2	Update Diagnostik und Lokal begrenztes PCa 2020	<i>B. Hadaschik, Essen</i>
Fr 1.4.3	Update Fortgeschrittenes Pca und Nieren Ca 2020	<i>A. J. Schrader, Münster</i>
Saal 2	15:30 – 17:00 <b>GeSRU – Fallorientiertes Lernen – Urogynäkologie</b> 15 Minuten Vortrag + 3 Minuten Diskussion	<i>Moderation:</i> <i>L. Herrmann, Köln</i> <i>E. Köhler, Gronau</i> <i>C. Hampel, Erwitte</i>
Fr 2.4.1	Fallvorstellung	<i>S. Kosciesza, Bochum</i>
Fr 2.4.2	Grundlagen der Kontinenz; Untersuchungsgang inkl. Urodynamik	<i>R. Kirschner-Hermanns, Bonn</i>
Fr 2.4.3	Orale Medikation, Botox, Neuromodulation	<i>A. Kaufmann, Mönchengladbach</i>
Fr 2.4.4	Op und Implantate	<i>C. Hampel, Erwitte</i>
Saal 1	17:00 – 17:30 <b>Forum – Schlussitzung &amp; Amtsübergabe</b>	<i>Moderation:</i> <i>C. Eggersmann, Rheine</i> <i>M. Waldner, Köln</i> <i>B. Ubrig, Bochum</i>
Fr 1.5.1	Preisverleihungen	<i>B. Ubrig, Bochum</i> <i>J. Schewe, Marl</i>
Fr 1.5.2	Amtsübergabe	<i>B. Ubrig, Bochum</i> <i>J. Schewe, Marl</i>
Fr 1.5.3	Ausblick 2021	<i>A. Gunnemann, Detmold</i> <i>B. Göckel-Beining, Horn-Bad Meinberg</i> <i>A. Gunnemann, Detmold</i> <i>B. Göckel-Beining, Horn-Bad Meinberg</i>

**NRWGU Grundkurs: MRT Diagnostik für Urologen mit praktischen Übungen**

Die MRT Diagnostik der Nieren und des kleinen Beckens inkl. multiparametrisches MRT der Prostata wird für uns Urologinnen und Urologen immer wichtiger. Dieser Kurs vermittelt in einem neuen Format die Grundkenntnisse in der MRT – Diagnostik und beantwortet alle Fragen für den Anfänger und Fortgeschrittenen.

Inhalt: Zustandekommen des Bildes, Grundlagen der Bildinterpretation, spezielle MRT Diagnostik der Niere und das multiparametrische Prostata-MRT, Strukturierte Vorträge und praktische Übungen an Fallbeispielen.

<b>Ort / Nr.</b>	<b>Thema</b>	<b>Referenten</b>
Saal 4	09:00 – 10:30 <b>NRWGU Grundkurs: MRT Diagnostik für Urologen, Teil 1</b>	
Do 4.1.1	Wie funktioniert das MRT und wie interpretiert man die Bilder?	<i>A. Wetter, Essen</i>
Do 4.1.2	MR-Konferenz: MRT der Niere, Blase und Lymphknoten an Beispielen	<i>M. Bollow, Bochum</i>
Do 4.1.3	mpMRT der Prostata: Fallvorstellungen, Beispiele, mpMRT, interaktive Diskussion	<i>T. Breil, Bochum</i>
Saal 4	11:00 – 11:30 <b>MRT Diagnostik, Teil 2</b>	

## → NRWU Grundkurse • Donnerstag, 12. März 2020

---

### NRWGU Grundkurs: Abdomensonographie inkl. Duplex

Dieser Kurs richtet sich an alle Assistenzärzte in Ausbildung.

Durchgesprochen werden die Inhalte der urologischen Sonographie inkl. TRUS und Nierenduplex. Es handelt sich um eine strukturierte Fortbildung inkl. Kurzvorträgen und Hands-on Übungen an den neuesten Geräten durch erfahrene Experten.

Ort / Nr.	Thema	Referenten
Saal 4	14:00 – 15:30 <b>NRWGU Grundkurs: Abdomensonographie inkl. Duplex, Teil 1</b>	
Do 4.2.1	Sonographie der Niere, Blase. Prostata inkl. TRUS	<i>T. Enzmann, Brandenburg a.d. H.</i>
Do 4.2.2	Einstellmöglichkeiten am Ultraschallgerät	<i>J. Jaeger, Bochum</i>
Do 4.2.3	Tips und Tricks	<i>W. Martin, Hagen; H. J. Sommerfeld, Marl</i>
Saal 4	16:00 – 16:30 <b>Abdomensonographie, Teil 2</b>	

**NRWGU Grundkurs: Fusionsbiopsie der Prostata und Hands-on-Übungen**

Grundkurs zur Prostatafusionsbiopsie mit ausgewiesenen Experten. Es werden die Grundlagen vermittelt inkl. Hands-on-Übungen an Geräten. Der Kurs bietet Gelegenheit zum Austausch mit den Experten.

<b>Ort / Nr.</b>	<b>Thema</b>	<b>Referenten</b>
Saal 4	08:30 – 10:00 <b>NRWGU Grundkurs: Fusionsbiopsie der Prostata, Teil 1</b>	
Fr 4.3.1	Aktuelle Systeme	<i>J. P. Radtke, Essen</i>
Fr 4.3.2	Indikation und Grundlagen der Fusionsbiopsie	<i>M. Brock, Herne</i>
Fr 4.3.3	Tipps + Tricks for Beginners	<i>M. Krause, Bochum</i>
Saal 4	10:30 – 11:00 <b>Fusionsbiopsie der Prostata, Teil 2</b>	

**NRWGU Grundkurs: Endourologie Workshop inkl. ESWL und Hands-on-Übungen**

Endourologischer Grundkurs mit ausgewiesenen Experten. Die unterstützenden Firmen stellen Phantome und Übungsarbeitsplätze zur Verfügung. Hands-on und praktisch orientiert.

<b>Ort / Nr.</b>	<b>Thema</b>	<b>Referenten</b>
Saal 4	15:30 – 17:30 <b>NRWGU Grundkurs: Endourologie</b>	
Fr 4.4.1	Tipps und Tricks zur Steintherapie	<i>C. Kories, Gelsenkirchen</i>
Fr 4.4.2	Tipps und Tricks zur Harnleiterschienung	<i>P. Bach, Herne</i>
Fr 4.4.3	Tipps und Tricks zur Prostataresektion	<i>N. Kreutzer, Dortmund</i>

---

# Fortbildungsveranstaltung für Medizinische Fachangestellte und Assistenzpersonal

→ **Donnerstag, 12. März 2020**

Die ganztägige Fortbildungsveranstaltung für medizinische Fachangestellte und Assistenzpersonal findet in diesem Jahr erneut statt. Wir freuen uns und danken der Team Akademie der Deutschen Urologen für die Zusammenarbeit.

Die Fortbildungsveranstaltung ist auf 80 Teilnehmer limitiert, eine Anmeldung ist erforderlich und kann online über die Kongressanmeldung erfolgen.

Die Teilnehmer erhalten am Ende der Veranstaltung eine Bescheinigung und Fortbildungspunkte RbP (Registrierung beruflich Pflegender) per E-Mail zugeschickt.

Die Fortbildungsveranstaltung wird unterstützt durch die Fresenius Kabi Deutschland GmbH.

*Die wissenschaftliche Programmausarbeitung unterliegt der NRW-GU e.V. in Zusammenarbeit mit der Team Akademie der Deutschen Urologen.*



## Ort / Nr. Thema

## Referenten

Saal 3 09:00  
**Begrüßung**

*D. Brkovic, Münster*

Saal 3 09:15 – 10:15  
**Mit was müssen wir rechnen**  
15 Minuten Vortrag + 5 Minuten Diskussion

*Moderation:  
A. Gunnemann, Detmold  
B. Göckel-Beining, Horn-Bad Meinberg  
C. Eggersmann, Rheine*

- Generationenwechsel in der Pflege
- Der alte Patient – Herausforderung an Pflege und Ärzte
- Stationäre Versorgung 2030

*I. Fath, Bochum  
A. Wiedemann, Witten  
C. Hampel, Erwitte*

10:15 - 10:45  
**Kaffeepause**



→ Fortbildungsveranstaltung für Medizinische Fachangestellte und Assistenzpersonal  
→ Donnerstag, 12. März 2020

Ort / Nr.	Thema	Referenten
Saal 3	10:45 – 12:25 <b>Kompodium Uroonkologie</b> 20 Minuten Vortrag + 5 Minuten Diskussion	<i>Moderation:</i> <i>U. Rabs, Gelsenkirchen</i> <i>M. Horstmann, Krefeld</i> <i>M. Stephan-Odenthal, Leverkusen</i>
	<ul style="list-style-type: none"><li>• Therapieprinzipien Blasenkarzinom</li><li>• Therapieprinzipien Nierenkarzinom</li><li>• Therapieprinzipien Prostatakarzinom</li><li>• Therapieprinzipien Hodenkarzinom</li></ul>	<i>S. Hautmann, Lüdenscheid</i> <i>J. Westphal, Krefeld</i> <i>M. Horstmann, Krefeld</i> <i>A. Gunnemann, Detmold</i>
	12:25 - 13:30 <b>Mittagspause</b>	
Saal 3	13:30 – 15:30 <b>Steintherapie / Prostatahyperplasie</b> 15 Minuten Vortrag + 5 Minuten Diskussion	<i>Moderation:</i> <i>D. Leusmann, Köln</i> <i>S. Orth, Dortmund</i> <i>P. Weib, Siegen</i>
	<ul style="list-style-type: none"><li>• Metaphylaxe: Was soll man empfehlen?</li><li>• Moderne Steintherapie</li><li>• ESWL: Völlig out?</li><li>• MRSA: Wie relevant ist das Thema noch</li><li>• Männer und Vorsorge: 2 Welten treffen aufeinander</li><li>• Postoperatives Wundmanagement</li></ul>	<i>D. Leusmann, Köln</i> <i>A. Secker, Münster</i> <i>S. Orth, Dortmund</i> <i>W. Vahlensiek, Bad Nauheim</i> <i>P. Weib, Siegen</i> <i>K. Weichert-Jakobsen, Herford</i>

Ort / Nr.	Thema	Referenten
	15:30 – 16:00 <b>Kaffeepause</b>	
Saal 3	16:00 – 17:40 <b>Varia</b> 20 Minuten Vortrag + 5 Minuten Diskussion	<i>Moderation:</i> <i>W. Vahlensieck, Bad Nauheim</i> <i>C. Eggersmann, Rheine</i> <i>B. Göckel-Beining, Horn-Bad Meinberg</i>
	<ul style="list-style-type: none"><li>• Mythen und fake news beim Prostatakarzinom</li><li>• Neue Methoden in der Prostatabehandlung: Was kommt, was bleibt?</li><li>• Semilive – TURP</li><li>• Semilive HoLEP</li></ul>	<i>D. Brkovic, Münster</i> <i>L. Paulics, Bochum</i> <i>C. Eggersmann, Rheine</i> <i>A. Roosen, Bochum</i>
	17:40 <b>Verabschiedung</b>	<i>B. Göckel-Beining, Horn-Bad Meinberg</i>

# Uro-Onkologischer Auffrischkurs

→ Freitag, 13. März 2020

Aufgrund der hohen Nachfrage zu Uro-Onkologischen Auffrischkursen findet im Rahmen des Kongresses eine Uro-Onkologie-Fortbildungsveranstaltung statt. Dieser Kurs ist inhaltlich ausgerichtet auf Medizinische Fachangestellte, die eine Weiterbildung zur onkologischen Pflege bereits durchlaufen haben, eine Auffrischung benötigen sowie an alle MFAs, die täglich in der onkologischen Versorgung tätig sind, aber die formelle Weiterbildung noch nicht abgeschlossen haben. Die wissenschaftliche Leitung übernimmt Frau Dr. med. Eva Hellmis, Fachärztin für Urologie aus Duisburg.

Ort / Nr.	Thema	Referenten
Saal 3	09:15 – 10:30 <b>Was gibt es Neues aus der Uro-Onkologie? Teil 1</b>	<i>E. Hellmis, Duisburg</i>
Saal 3	10:30 – 11:15 <b>Was gibt es Neues aus der Uro-Onkologie? Teil 2</b>	<i>E. Hellmis, Duisburg</i>
	11:15 - 11:45 <b>Kaffeepause</b>	
Saal 3	11.45 – 12:30 <b>Ernährung bei Krebs, Tumorthherapie – Teil 1</b>	<i>S. Rolker, Essen</i>
Saal 3	12:30 – 13:15 <b>Ernährung bei Krebs, Tumorthherapie – Teil 2</b>	<i>S. Rolker, Essen</i>
	13:15 – 14:00 <b>Mittagspause</b>	
Saal 3	14:00 – 15:00 <b>Auffrischung Basiswissen Prostatakarzinom</b>	<i>A. Eisenhardt, Mülheim a.d. Ruhr</i>
	15:00 - 15:30 <b>Kaffeepause</b>	
Saal 3	15:30 – 16:30 <b>Auffrischung Basiswissen Urothelkarzinom</b>	<i>A. Eisenhardt, Mülheim a.d. Ruhr</i>

Die Veranstaltung wird unterstützt von den Partnern: Hexal AG, medac GmbH, Janssen-Cilag GmbH

## CME Zertifizierung

---

Die CME-Zertifizierung für den 66. Kongress der Nordrhein-Westfälischen Gesellschaft für Urologie e. V. wird bei der Ärztekammer Westfalen-Lippe beantragt.

Die erworbenen CME-Punkte werden bundesweit von allen Landesärztekammern anerkannt.

Bitte scannen Sie sich täglich bei den Kollegen der Anwesenheitserfassung ein, um CME-Punkte gutgeschrieben zu bekommen und Ihre Teilnahme zu erfassen.

**Teilnahmebescheinigungen werden Ihnen im Nachgang des Kongresses automatisch per E-Mail zugeschickt.**

### **Für die Tagung werden voraussichtlich folgende CME-Punkte vergeben:**

#### **Tagung**

Donnerstag, 12. März 2020 vorauss. 6 Punkte Kategorie B  
Freitag, 13. März 2020 vorauss. 6 Punkte Kategorie B

### **Zertifizierung der Fortbildungsveranstaltung für medizinische Fachangestellte und Assistenzpersonal**

Die Teilnahme an der Fortbildungsveranstaltung für urologische Assistenz- und Pflegeberufe am Donnerstag wird von der Registrierung beruflich Pflegender GmbH mit folgenden Fortbildungspunkten zertifiziert:

Donnerstag, 12. März 2020 8 Punkte

### **Uro-Onkologischer Auffrischkurs für medizinische Fachangestellte**

Das Programm des Uro-Onkologischen Auffrischkurses am Freitag wird von der Ärztekammer Westfalen-Lippe anerkannt.

## Hinweise für Vortragende

---

### Wichtige Hinweise zum Erstellen, Einreichen und Durchführen Ihres Vortrags:

1. Die vorgesehene Redezeit darf nicht überschritten werden. Beim Überschreiten der Redezeit sind die Moderatoren angehalten, die laufende Präsentation abzubrechen.
2. Technische Gegebenheiten vor Ort  
Betriebssystem: Windows 10  
PowerPoint: 2010/2013/2016 (Kein Keynote)  
Sonstiges: Adobe Reader, Apple Quicktime, Windows Media Player – jeweils die aktuellen Versionen
3. Videos müssen im Format .mp4, .avi und/oder .wmv erstellt werden.  
Bitte beachten Sie unbedingt, dass die Videos, auch wenn sie in eine Präsentation eingebunden sind, auf einem USB-Stick o. ä. als separate Datei mitgebracht werden müssen.
4. Sie können Ihren Vortrag ab sofort über den folgenden Link hochladen: <https://www.hidrive.strato.com/upl/aOAKiJnX>  
Bei technischen Fragen zu Ihren Präsentationsfolien wenden Sie sich bitte an [Technik@zirgon.de](mailto:Technik@zirgon.de).
5. Sofern nicht im Vorfeld hochgeladen, müssen alle Präsentationen spätestens 60 Minuten vor Ihrem Vortrag in der Medienannahme abgegeben werden. Fachkundige Mitarbeiter stehen Ihnen dort für alle präsentationsrelevanten Fragen zur Verfügung. Sie können Ihren Beitrag an entsprechenden Arbeitsplätzen nochmals überprüfen.
6. MacIntosh-Präsentationen müssen im PC-Format (.ppt oder .pptx) gespeichert sein.
7. Eigene Notebooks können nicht angeschlossen werden.
8. In den Vortragsräumen können keine Medien angenommen werden.

### Medienannahme

Die Medienannahme finden Sie im Obergeschoss des RuhrCongress Bochum, bitte folgen Sie der Beschilderung vor Ort.

## Hinweise für Poster-Präsentationen

---

**Bitte erstellen Sie Ihr Poster mit den folgenden Abmessungen:**

**Format: DIN A0 Hochformat**

Höhe: max. 130 cm

Breite: max. 96 cm

Material: Papier

Befestigungsmaterial wird Ihnen vor Ort zur Verfügung gestellt.  
Eigenes Material darf zur Anbringung NICHT verwendet werden.

### Posterbegehung und Präsentation

Die Poster werden an bereitgestellten Posterwänden in der Posterausstellung präsentiert.

Posterreferenten finden Ihre persönliche Posternummer auf den chronologisch durchnummerierten Wänden wieder.

**Präsentation: 3 Minuten Präsentation + 3 Minuten Diskussion am Poster**

Bitte bereiten Sie Ihre Präsentation OHNE technische Unterstützung (Laptop, Powerpoint Folien etc.) vor.  
Die Vorträge finden direkt an Ihrem Poster statt.  
Vorsitzende moderieren die Begehung.

Bitte beachten Sie folgende Hinweise:

**Posterbegehung I:**  
Donnerstag, 12. März 2020 von 11:00 – 12:30 Uhr

**Posterbegehung II:**  
Freitag, 13. März 2020 von 10:30 – 12:00 Uhr

Die Anbringung der Poster sollte nach Möglichkeit am Donnerstag von 8:00 – 10:30 Uhr vorgenommen werden.  
Die Abnahme der Poster muss am Freitag zwischen 15:30 – 17:30 Uhr erfolgen.

Nicht abgenommene Poster werden durch das Kongresspersonal am Freitag ab 17:30 Uhr entsorgt.

## Moderatoren und Referenten

Name	Vorname	Klinik / Praxis / Institut	Ort	Seite
<b>A</b>				
Abdunnur.....	Rudi .....	Helios Klinikum Schwelm .....	Schwelm .....	20
Ahmadzadehfar .....	Hojjat .....	Klinikum Westfalen .....	Dortmund.....	23
Arsov.....	Christian .....	Universitätsklinikum Düsseldorf.....	Düsseldorf .....	9
<b>B</b>				
Bach .....	Thorsten.....	Asklepios Klinikum Harburg .....	Hamburg.....	22
Bach .....	Peter.....	Marien Hospital Herne.....	Herne .....	31
Barakat.....	Bara .....	Allgemeines Krankenhaus Viersen.....	Viersen.....	17
Bastian.....	Patrick J.....	Marien Hospital Düsseldorf .....	Düsseldorf .....	11
Bäune .....	Stefan.....	SOH – Schmidt / von der Osten/ Huber.....	Essen.....	26
Behringer.....	Dirk .....	Augusta-Kranken-Anstalt Bochum.....	Bochum .....	21
Bernemann .....	Christof .....	Universitätsklinikum Münster .....	Münster .....	15, 16
Blajan .....	Iulia.....	Universitätsklinikum Bonn .....	Bonn.....	14
Blondeau .....	Jasmine .....	Malteser Krankenhaus St. Hildegardis.....	Köln .....	13
Böcken .....	Jan .....	Bertelsmann Stiftung .....	Gütersloh .....	22
Bögemann .....	Martin.....	Universitätsklinikum Münster .....	Münster .....	9
Bollow .....	Matthias.....	Augusta-Kranken-Anstalt Bochum.....	Bochum .....	28
Börgermann .....	Christof .....	Krankenhaus Düren.....	Düren .....	11
Böthig .....	Ralf .....	BG Klinikum Hamburg.....	Hamburg.....	11
Boy .....	Anselm .....	Augusta-Kranken-Anstalt Bochum.....	Bochum .....	10
Breil.....	Till .....	Grönemeyer Institut.....	Bochum .....	28
Brkovic.....	Drasko .....	Herz-Jesu-Krankenhaus Münster-Hiltrup.....	Münster .....	19, 21, 32, 34
Brock .....	Marko .....	Augusta-Kranken-Anstalt Bochum.....	Herne .....	11, 30
Brockmeyer.....	Norbert H. ....	„Walk In Ruhr“ im St. Elisabeth-Hospital .....	Bochum .....	15
Butea-Bocu.....	Marius Cristian .....	UKR der Kliniken Hartenstein .....	Bad Wildungen .....	9
<b>C</b>				
Cox .....	Alexander .....	Universitätsklinikum Bonn .....	Bonn.....	13
<b>D</b>				
Degener.....	Stephan .....	Helios Universitätsklinikum Wuppertal .....	Wuppertal .....	11

## Moderatoren und Referenten

Name	Vorname	Klinik / Praxis / Institut	Ort	Seite
Denil	Jan	PAN-Klinik	Köln	9
Dimitroulis	Pantelis	St. Barbara Hospital	Gladbeck	11
Dreger	Nici Markus	Helios Universitätsklinikum Wuppertal	Wuppertal	19
<b>E</b>				
Echtle	Dieter	Elisabeth-Krankenhaus Rheydt	Mönchengladbach	19
Eggersmann	Christian	Mathias-Spital Rheine	Rheine	18, 25, 27, 32, 34
Eisenhardt	Alexander	PUR/R praxisklinik urologie rhein ruhr	Mülheim a.d. Ruhr	20, 35
Enzmann	Thomas	Klinikum Brandenburg an der Havel	Brandenburg a.d. Havel	29
<b>F</b>				
Fallahi	Mehrdad	Urologisches Zentrum Euregio	Aachen	11
Faßbach	Mira	Helios Klinikum Duisburg	Duisburg	10
Fath	Iris	Augusta-Kranken-Anstalt Bochum	Bochum	32
Fendler	Wolfgang	Universitätsklinikum Essen	Essen	9
Fichtner	Jan	Evangelisches Klinikum Niederrhein	Oberhausen	11
Finis	Frederike	Universitätsklinikum Essen	Essen	16
Fischer	Nicolas	Helios Klinikum Krefeld	Krefeld	17
Friedrich	Martin	Helios Klinikum Krefeld	Krefeld	26
Fries	Jochen W. U.	Klinik für Urologie	Köln	23
<b>G</b>				
Giessing	Markus	Universitätsklinikum Düsseldorf	Düsseldorf	11
Gloger	Simon	Augusta-Kranken-Anstalt Bochum	Bochum	13
Göckel-Beining	Bernt	Urologische Praxis	Horn-Bad Meinberg	22, 27, 32, 34
Gunnemann	Alfons	Klinikum Lippe Detmold	Detmold	16, 18, 20, 27, 32, 33
Große-Siemer	Robert	Helios Universitätsklinikum Wuppertal	Wuppertal	18
<b>H</b>				
Hadaschik	Boris	Universitätsklinikum Essen	Essen	27
Hampel	Christian	Marien-Hospital Erwitte	Erwitte	20, 27, 32
Hanske	Julian	Marien Hospital Herne	Herne	16
Hautmann	Stefan	Klinikum Lüdenscheid	Lüdenscheid	16, 33



## Moderatoren und Referenten

Name	Vorname	Klinik / Praxis / Institut	Ort	Seite
Heidenreich	Axel	Universitätsklinikum Köln	Köln	9, 27
Heiland	Markus	Augusta-Kranken-Anstalt Bochum	Bochum	20
Heilsberg	Ann-Kathrin	Urologische Klinik	Dortmund	13
Heimbach	Dirk	St. Vincenz-Krankenhaus	Datteln	15
Herrmann	Lukas	Universitätsklinikum Köln	Köln	27
Heß	Jochen	Universitätsklinikum Essen	Essen	19, 40
Heuser	Markus	Praxis Prof. Dr. med Heuser	Solingen	17
Hinkel	Andreas	Franziskus-Hospital	Bielefeld	17
Homann	Sebastian	Ruhr Universität Bochum	Dortmund	13
Homberg	Roland	St. Josef-Krankenhaus	Hamm	18
Horstmann	Marcus	Malteser Krankenhaus St. Josefshospital	Krefeld	33
Hunger	Karsten	Mathias-Spital Rheine	Rheine	18
<b>J</b>				
Jaeger	Jens	Augusta-Kranken-Anstalt Bochum	Bochum	29
Janssen	Martin	Universitätsklinikum Münster	Münster	17
Jendryan	Annika	Augusta-Kranken-Anstalt Bochum	Bochum	23
Jungmann	Olaf	Malteser Krankenhaus St. Hildegardis	Köln	19, 23
Jütte	Hendrik	Ruhr-Universität Bochum	Bochum	24
<b>K</b>				
Karapanos	Leonidas	Universitätsklinikum Köln	Köln	23
Kaufmann	Albert	Kliniken Maria Hilf	Mönchengladbach	20, 27
Kiesewetter	Katharina	St. Hildegardis	Köln	13
Kirschner-Hermanns	Ruth	Universitätsklinikum Bonn	Bonn	15, 27
Klier	Jörg	Urologie Bayenthal	Köln	15
Kliesch	Sabine	Klinikum Münster	Münster	16
Klümper	Niklas	Universitätsklinikum Bonn	Bonn	14, 17
Knopf	Hans-Jürgen	St. Ansgar Krankenhaus	Höxter	15, 22
Köditz	Barbara	Universitätsklinikum Köln	Köln	14, 23
Köhler	Elisabeth	St. Antonius-Hospital Gronau	Gronau	26, 27

## Moderatoren und Referenten

Name	Vorname	Klinik / Praxis / Institut	Ort	Seite
Koopmann	Christian	AMG RECRUITING GmbH	Münster	26
Kories	Christian	Urologiezentrum Buer	Gelsenkirchen	19, 31
Kosciusza	Susanne	Augusta-Kranken-Anstalt Bochum	Bochum	27
Kowalke	Julia	Gemeinschaftspraxis Urologie	Leverkusen	17
Krause	Martin	Augusta-Kranken-Anstalt Bochum	Bochum	30
Krege	Susanne	Kliniken Essen-Mitte	Essen	16
Kreutzer	Niklas	Klinikum Dortmund	Dortmund	31
Kriegeskorte	Jill	St. Antonius-Hospital Gronau	Gronau	18
Kröpfl	Darko	Kliniken Essen-Mitte	Essen	17, 20
<b>L</b>				
Leusmann	Dietrich Berthold	St. Elisabeth Krankenhaus Köln-Hohenlind	Köln	33
Lümmen	Gerd	St. Josef Hospital	Troisdorf	21
<b>M</b>				
Machtens	Stefan	Marien Krankenhaus	Bergisch Gladbach	20
Maek	Mirko	St. Barbara Hospital	Gladbeck	23
Martin	Wilfried	AGAPLESION Allgemeines Krankenhaus	Hagen	29
Moormann	Oliver	St. Josef-Hospital Dortmund Hörde	Dortmund	9
Müller	Guido	Marien Hospital Herne	Herne	12
Muschter	Rolf	Alta Klinik	Bielefeld	22
<b>N</b>				
Niedworok	Christian	Hermann Josef Krankenhaus	Erkelenz	9
Nikolov	Ivan	Malteser Krankenhaus St. Hildegardis	Köln	10
Nikolov	Mladen	St. Barbara Hospital	Gladbeck	13
Noldus	Joachim	Marien Hospital Herne	Herne	9, 27
<b>O</b>				
Oberpenning	Frank	Klinikum Westmünsterland	Bochholt	9
Oelke	Matthias	St. Antonius-Hospital Gronau	Gronau	22
Ohlmann	Carsten	Malteser Krankenhaus Seliger Gerhard	Bonn	9
Oligmüller	Andreas	Landgericht Bochum	Bochum	18

## Moderatoren und Referenten

Name	Vorname	Klinik / Praxis / Institut	Ort	Seite
Orth	Stefan	Knappschafts Krankenhaus	Dortmund	20, 33
Ostendorf	Norbert	Urologie im Haus Hochherz	Frechen	15
Otto	Thomas	Rheinland Klinikum, Lukaskrankenhaus	Neuss	11
Otto	Ullrich	Kliniken Hartenstein	Bad Wildungen	15
<b>P</b>				
Paffenholz	Pia	Universitätsklinikum Köln	Köln	18
Palisaar	Rein-Jueri	Marien Hospital Herne	Herne	15, 26
Paulics	Laszlo	Augusta-Kranken-Anstalt Bochum	Bochum	19, 34
Pfitzenmaier	Jesco	Evangelisches Klinikum Bethel	Bielefeld	16
Planz	Bernhard	St. Barbara-Hospital	Gladbeck	16
Porres	Daniel	Klinikum Leverkusen	Leverkusen	26
<b>R</b>				
Rabenalt	Robert	Marien Hospital Düsseldorf	Düsseldorf	26
Rabs	Ulrich	Marienhospital Gelsenkirchen	Gelsenkirchen	33
Radtke	Jan Philipp	Universitätsklinikum Essen	Essen	15, 30
Reike	Moritz	Marien Hospital Herne	Herne	11
Ritter	Manuel	Universitätsklinikum Bonn	Bonn	11, 27
Rogmann	Florian	Marien Hospital Herne	Herne	12, 24
Roosen	Alexander	Augusta-Kranken-Anstalt Bochum	Bochum	10, 26, 34
Roth	Stephan	Helios Klinikum Wuppertal	Wuppertal	21, 22, 25, 27
Rübben	Herbert	Helios Klinikum Essen	Essen	11
<b>S</b>				
Sahin	Rueveyde	Marien Hospital Herne	Herne	24
Schaefer	Reinhold M.	Urologie Bonn-Rhein-Sieg	Bad Godesberg	18
Schewe	Jörg	Urologische Gemeinschaftspraxis Dr. J. Schewe und Dr. J. König	Marl	9, 25, 27
Schmid	Hans-Peter	Kantonsspital St. Gallen	St. Gallen (CH)	22
Schöps	Wolfgang	Urologische Praxis	Sankt Augustin	14
Schrader	Andres Jan	Universitätsklinikum Münster	Münster	27

## Moderatoren und Referenten

Name	Vorname	Klinik / Praxis / Institut	Ort	Seite
Schulze-Brock	Paul	Klinikum Westfalen	Dortmund	17
Secker	Armin	Universitätsklinikum Münster	Münster	22, 33
Semjonow	Axel	Universitätsklinikum Münster	Münster	11, 18
Sommerfeld	Hans-Jörg	Marien-Hospital Marl	Marl	29
Sperling	Herbert	Kliniken Maria Hilf	Mönchengladbach	16
Stein	Johannes	Universitätsklinikum Bonn	Bonn	14
Stephan-Odenthal	Michael	Gemeinschaftspraxis UROLOGIE RHEIN.BERG	Leverkusen	26, 33
Stützel	Karin	Urologische Klinik	Dortmund	17
<b>T</b>				
Truß	Michael C.	Klinikum Dortmund gGmbH, Klinikzentrum Nord, Urologie	Dortmund	26
Tschirdewahn	Stephan	Universitätsklinikum Essen	Essen	10, 21
Tschuschke	Christian	Urologische Gemeinschaftspraxis Tschuschke & Rutte	Münster	22
Tully	Karl	Marien Hospital Herne	Herne	9, 10, 14, 16, 23, 24
<b>U</b>				
Ubrig	Burkhard	Augusta-Kranken-Anstalt Bochum	Bochum	9, 25, 27
<b>V</b>				
Vadokas	Georg	Katholisches Karl-Leisner-Klinikum	Kleve	19
Vahlensieck	Winfried	Urologische Rehaklinik Hessen – Kurpark Klinik	Bad Nauheim	33, 34
van Ahlen	Hermann	Klinikum Osnabrück	Osnabrück	18
van Ophoven	Arndt	Marien Hospital Herne	Herne	15
Veeck	Nica	Alexianer Krefeld	Krefeld	13
Verst	Lisa-Marie	Universitätsklinikum Münster	Münster	12
Vögeli	Thomas Alexander	Universitätsklinikum RWTH	Aachen	20
Volkmer	Björn	Klinikum Kassel	Kassel	22
von Brandenstein	Melanie	Universitätsklinikum Köln	Köln	12, 15
von Rundstedt	Friedrich-Carl	Helios Universitätsklinikum Wuppertal	Wuppertal	18
<b>W</b>				
Wagner	Christian	St. Antonius-Hospital Gronau	Gronau	26
Waldner	Michael	St. Elisabeth Krankenhaus Köln-Hohenlind	Köln	15, 21, 27

## Moderatoren und Referenten

Name	Vorname	Klinik / Praxis / Institut	Ort	Seite
Weib.....	Peter.....	Diakonie Klinikum Jung-Stilling.....	Siegen .....	18, 33
Weichert-Jakobsen ..	Klaus .....	Klinikum Herford .....	Herford .....	33
Weining .....	Christoph .....	Urologische Praxis.....	Münster .....	18
Westhues .....	Hannah .....	Marien Hospital Herne.....	Herne .....	19
Westphal.....	Jens .....	Krankenhaus Maria-Hilf .....	Krefeld.....	22, 26, 33
Wetter .....	Axel .....	Universitätsklinikum Essen .....	Essen.....	28
Wiedemann.....	Andreas.....	Evangelisches Krankenhaus Witten .....	Witten.....	16, 32
Winter .....	Nicola .....	Marien-Krankenhaus Bergisch Gladbach.....	Bergisch Gladbach .....	15
Witt.....	Jörn H.....	St. Antonius-Hospital Gronau .....	Gronau.....	18, 20, 26
<b>Z</b>				
Zumbé.....	Jürgen.....	Klinikum Leverkusen .....	Leverkusen .....	22

Stand bei Drucklegung



# Bleiben Sie in Kontakt!

Erhalten Sie auch zukünftig  
den NRWGU-Kongressnewsletter!

Verpassen Sie keine Highlights!

Jetzt anmelden unter  
[www.nrwgu-kongress.de/newsletter](http://www.nrwgu-kongress.de/newsletter)



### Paul-Mellin-Gedächtnispreis

Der Paul-Mellin-Gedächtnispreis wurde von den Mitgliedern der Nordrhein-Westfälischen Gesellschaft für Urologie e.V. im Gedenken an Professor Paul Mellin, Direktor der Urologischen Universitätsklinik Essen, eingerichtet.

Im Jahr 1944 legte Professor Mellin sein medizinisches Staatsexamen ab und promovierte. 1964 habilitierte Paul Mellin sich für das Fach Urologie und wurde 1967 zum ordentlichen Professor für Urologie und zum Direktor der Urologischen Klinik am Universitätsklinikum Essen ernannt.

Unter der Leitung von Paul Mellin entwickelte sich die Essener Urologische Universitätsklinik in wenigen Jahren zu einem im In- und Ausland bekannten Schwerpunkt für Kinderurologie.

In Zusammenarbeit mit dem Westdeutschen Tumorzentrum Essen wurde die Uro-Onkologie ein weiterer Schwerpunkt seiner ärztlichen Tätigkeit. 1971 war er Dekan der Medizinischen Fakultät, 1972 Vorsitzender der Nordrhein-Westfälischen Gesellschaft für Urologie.

Mit dem Preis soll jährlich der Beste der sogenannten freien Vorträge des Jahreskongresses der Gesellschaft ausgezeichnet werden.

Der Preis ist mit 5.000,- EUR dotiert und kann geteilt werden.

Berechtigt zur Teilnahme sind Assistenten und Oberärzte urologischer oder dem Fach nahestehender Kliniken, Abteilungen und Institute sowie niedergelassene Ärzte für Urologie.

Mit der Teilnahme erkennt der Teilnehmer die ihm inhaltlich bekannten Bedingungen, wie auf der Kongresswebseite beschrieben, als verbindlich an.

Der Rechtsweg ist ausgeschlossen.

### Mitglieder der Paul-Mellin-Jury 2020

- Prof. Dr. Manuel Ritter, Bonn
- Prof. Dr. Bernhard Planz, Gladbeck
- Dr. Michael Stephan-Odenthal, Leverkusen
- Prof. Dr. K. D. Sievert, Detmold

## Preise der NRW-GU e.V. • Posterpreis

---

### Posterpreis

Die Nordrhein-Westfälische Gesellschaft für Urologie e.V. vergibt in diesem Jahr erneut Preise für die besten Posterpräsentationen auf dem Kongress.

Bewertet werden die wissenschaftliche Aussage der Präsentation, die fachliche Diskussion des Autors mit den Jurymitgliedern am Poster, die graphische Aufbereitung des Posters sowie die mündliche Vorstellung des Posters im Rahmen der jeweiligen Posterbegehung.

Der Rechtsweg ist ausgeschlossen.

### Mitglieder der Posterjury 2020

- Prof. Dr. Stefan Hautmann, Lüdenscheid (Vorsitz)
- Dr. Carsten Wach, Sprockhövel
- Dr. Sassan Nazari, Köln
- Prof. Dr. Marcus Schenck, Iserlohn



## Allgemeine Informationen

### Veranstalter wissenschaftlicher Teil

Nordrhein-Westfälische Gesellschaft für Urologie e.V.

### Wissenschaftliche Leitung

Prof. Dr. med. Burkhard Ubrig  
Chefarzt der Klinik für Urologie  
Zentrum für minimal-invasive und  
robotisch-assistierte Urologie  
Augusta-Kranken-Anstalt gGmbH,  
Akademisches Lehrkrankenhaus  
Bergstraße 26  
44791 Bochum

Dr. med. Jörg Schewe  
Facharzt für Urologie  
Urologische Gemeinschaftspraxis  
Dr. J. Schewe und Dr. J. König  
Lipper Weg 11a  
45770 Marl

### Kongresssekretäre

Dr. Jens Jaeger  
Dr. Andreas Haase  
Klinik für Urologie  
Augusta-Kranken-Anstalt gGmbH  
Bergstraße 26  
44791 Bochum  
Tel.: +49 (0)234 517-2651  
Fax: +49 (0)234 517-2653  
E-Mail: nrw-kongress-2020@augusta-bochum.de

### Kongressorganisation und Veranstalter der Fachaussstellung & des Rahmenprogramms

INTERPLAN Media & Service GmbH  
c/o INTERPLAN Congress, Meeting & Event Management AG  
Office Hamburg  
Kaiser-Wilhelm-Straße 93  
20355 Hamburg  
Tel.: +49 (0)40 32 50 92-37  
Fax: +49 (0)40 32 50 92-46  
E-Mail: nrwgu@interplan.de

### Veranstaltungsdatum

12. – 13. März 2020

### Internetseite

[www.nrwgu-kongress.de](http://www.nrwgu-kongress.de)

### Tagungsort

RuhrCongress Bochum  
Stadionring 20  
44791 Bochum

### Industrieausstellung

Die kongressbegleitende Industrieausstellung findet vom  
12. - 13. März 2020 im RuhrCongress Bochum statt.

Donnerstag, 12. März 2020	09:00 – 18:30 Uhr*
Freitag, 13. März 2020	08:30 – 16:30 Uhr*

\*Änderungen vorbehalten

## Allgemeine Informationen

Anmeldung unter:  
[www.nrwgu-kongress.de](http://www.nrwgu-kongress.de)

### Teilnahmegebühren

Dauerkarte*	bis 27. Januar 2020 (Frühbuchertarif)	ab 28. Januar 2020 (Normaltarif)
Mitglieder Fachärzte/-innen	60,00 EUR	80,00 EUR
Mitglieder Assistenzärzte/-innen (mit Bescheinigung)	30,00 EUR	50,00 EUR
Nichtmitglied Fachärzte/-innen	100,00 EUR	120,00 EUR
Nichtmitglied Assistenzärzte/-innen (mit Bescheinigung)	55,00 EUR	75,00 EUR
URO WL Mitglieder/Uro GmbH	60,00 EUR	80,00 EUR
Pflegekräfte/Assistenzpersonal (mit Bescheinigung) Teilnahme Med. Fortbildungsveranstaltung 12. März 2020	kostenfrei	kostenfrei
Pflegekräfte/Assistenzpersonal/MFAs (mit Bescheinigung) Teilnahme Uro-Onkologischer Ausfrischungskurs 13. März 2020	40,00 EUR	40,00 EUR
Studenten (mit Bescheinigung)	kostenfrei	kostenfrei

### Tageskarten\*

Donnerstag, 12. März 2020	40,00 EUR	80,00 EUR
Freitag, 13. März 2020	40,00 EUR	80,00 EUR

\*Die Teilnahmegebühren sind umsatzsteuerfrei gemäß § 4 Nr. 22 a UStG, vereinnahmt im Namen und auf Rechnung der Nordrhein-Westfälischen Gesellschaft für Urologie e. V., Frankenburgstr. 31, 48431 Rheine, StNr: 10558912284

## Allgemeine Informationen

Anmeldung unter:  
[www.nrwgu-kongress.de](http://www.nrwgu-kongress.de)

### Teilnahmegebühren





#### NRWGU-Grundkurse\*

- Donnerstag, 12. März 2020
  - MRT Diagnostik für Urologen mit praktischen Übungen 30,00 EUR
  - Abdomensonographie inkl. Duplex 30,00 EUR
- Freitag, 13. März 2020
  - Fusionsbiopsie der Prostata 30,00 EUR
  - Endourologie 30,00 EUR

#### Abendveranstaltung „Get-Together“\*\*, Donnerstag, 12. März 2020

Kostenbeitrag 45,00 EUR  
Ermäßigter Kostenbeitrag\*\*\* 30,00 EUR

#### Farbliche Kennzeichnung Namensschilder

- Fachärzte/-innen und Assistenzärzte/-innen 
- Industrieaussteller 
- Pflegekräfte / Assistenzpersonal / Studenten 
- Selbsthilfegruppen & Patientenverbände 

\*Die Teilnahmegebühren sind umsatzsteuerfrei gemäß § 4 Nr. 22 a UStG, vereinnahmt im Namen und auf Rechnung der Nordrhein-Westfälischen Gesellschaft für Urologie e. V., Frankenburgstr. 31, 48431 Rheine, StNr: 10558912284

\*\* inkl. 19 % USt.; vereinnahmt im Namen der INTERPLAN Congress, Meeting & Event Management AG, Landsberger Str. 155, 80687 München, USt-ID: DE 213274875 für die Interplan Media & Service GmbH.

\*\*\*gilt für Pflegekräfte, medizinische Fachangestellte sowie für Assistenzärzte und Studenten (Nachweis erforderlich)

## Allgemeine Informationen

---

### Anmeldung

Sie erhalten nach erfolgter Bezahlung und 2 Wochen vor Veranstaltungsbeginn einen Barcode per E-Mail zugeschickt.

Mit dem Barcode drucken Sie einfach und schnell Ihr Kongressticket an den zur Verfügung stehenden Druck-Stationen aus. Kongressunterlagen und Namensschilder werden im Vorfeld nicht mehr postalisch verschickt.

### Fristen und Daten

#### • Bis 27.01.2020 Frühbucher

Nutzen Sie die reduzierten Teilnahmegebühren und sparen Sie bis zu 20,00 EUR.

Danach gelten die regulären Kongressgebühren. Eine vollständige Übersicht zu den Teilnahmegebühren finden Sie auf der Seite 42.

#### • Bis 10.02.2020

Eine kostenlose Stornierung der Kongressteilnahme, der Kurse und der Abendveranstaltung ist möglich. Bei Stornierungen nach diesem Termin sind die vollen Gebühren zu entrichten. Stornierungen müssen schriftlich an [nrwgu@interplan.de](mailto:nrwgu@interplan.de) erfolgen.

#### • Bis 03.03.2020

Bei Anmeldung und eingegangener Zahlung erhalten Sie an Ihre E-Mail-Adresse ein Bestätigungsschreiben mit Barcode zugeschickt. Dieser Barcode ermöglicht Ihnen einen schnellen und unkomplizierten Zugang zum Kongress. Bitte bringen Sie das Schreiben mit dem Barcode zum Kongress.

Bei späterem Zahlungseingang erhalten Sie Ihr Kongressticket vor Ort an der Registrierung.

#### • Ab 10.03.2020

Eine Anmeldung ist weiterhin online auf der Kongresswebseite sowie direkt vor Ort an der Registrierung möglich. Wir empfehlen Ihnen die Anmeldung rechtzeitig im Vorfeld online vorzunehmen, da vor Ort jederzeit mit Wartezeiten an der Registrierung zu rechnen sein muss. Ihr Kongressticket erhalten Sie vor Ort.

## Allgemeine Informationen

---

### Datenschutzhinweis

Unser Unternehmen behandelt alle personenbezogenen Daten nach den Vorgaben des §4 Bundesdatenschutzgesetz. Mit Stichtag 25. Mai 2018 werden die datenschutzrelevanten Bestimmungen aus dem BDSG durch die Europäische Datenschutzgrundverordnung und dem BDSG Neu ersetzt.

Für Ihre Anmeldung zum o.g. Kongress ist das Erheben, Speichern und Verarbeiten Ihrer persönlichen Daten unumgänglich. Dies geschieht ausschließlich zum Zweck der Organisation und Durchführung der Veranstaltung. Ihre Daten werden nur an Dritte weitergegeben, die direkt in den Kongressablauf involviert sind und wenn der organisatorische Ablauf dies erforderlich macht (Veranstalter, Hotel). Der Gesetzgeber fordert uns auf, Ihr Einverständnis einzuholen.

Wenn wir dies nicht erhalten, so ist die Anmeldung zu dieser Veranstaltung nicht möglich.

Mit Ihrer Anmeldung erklären Sie Ihr Einverständnis, dass die von Ihnen gemachten Angaben zu Ihrer Person im Rahmen der Abwicklung des o.g. Kongresses erfasst, gespeichert, verarbeitet und den o.g. Erfordernissen entsprechend an Dritte, z.B. Hotels, weitergegeben werden dürfen.

Sie sind damit einverstanden, in Zukunft Informationsmaterial zu Folge- und themenverwandten Veranstaltungen per Email oder Post zu erhalten.

Die Einverständniserklärung kann jederzeit schriftlich widerrufen werden an Interplan AG, Landsberger Straße 155, 80687 München oder [info@interplan.de](mailto:info@interplan.de).

## Wichtiges von A - Z

---

### Abstractveröffentlichung

Mit der Einreichung eines Abstracts erklärt der Autor sein Einverständnis zur Veröffentlichung im Internet auf dem Portal von German Medical Science.

### Banken im Umkreis

Im RuhrCongress Bochum befindet sich ein Geldautomat (*Sparkasse*).

### Foto- und Videoaufnahmen

Aus Datenschutzgründen sowie möglichen Verletzungen von Urheberrechten ist das Fotografieren oder Filmen von Vorträgen oder Postern grundsätzlich nicht gestattet.

*Hinweis:* Während der Veranstaltung werden Foto- und/oder Film-aufnahmen gemacht, die potentiell für Zwecke der Veranstaltungs-berichterstattung und allgemeinen Öffentlichkeitsarbeit in ver-schiedenen Medien veröffentlicht werden.

### Fundbüro

Wir bitten Sie, die Fundsachen vor Ort an der Registrierung abzugeben.

### Garderobe

Eine kostenfreie Garderobe steht Ihnen vor Ort im RuhrCongress Bochum zur Verfügung.

### Kongresssprache

Deutsch

### Newsletter

Sie möchten per Newsletter kongressrelevante Informationen erhalten und stets auf dem Laufenden sein? Melden Sie sich auf der Kongresswebseite [www.nrwgu-kongress.de](http://www.nrwgu-kongress.de) für den Newsletter an.

### Posterausstellung

Die Posterausstellung befindet sich im Obergeschoss im RuhrCongress Bochum. Die moderierten Begehungen finden am Donnerstag um 11:00 Uhr und am Freitag um 10:30 Uhr statt. Ausführliche Informationen und weitere organisatorische Details entnehmen Sie der Seite 38.

### Programmhefte (Vor- und Hauptprogramme)

Programmhefte werden nur noch an NRWGU-Mitglieder, Kongressteilnehmer des letzten bzw. der letzten beiden Jahre oder auf expliziten Wunsch verschickt. Möchten Sie zukünftig das Vor- und Hauptprogramm postalisch erhalten, dann senden Sie uns Ihr Einverständnis und Ihre Postan-schrift an [nrwgu@interplan.de](mailto:nrwgu@interplan.de).

### Rauchen

Im RuhrCongress Bochum und Renaissance Hotel Bochum besteht absolutes Rauchverbot. Geraucht werden kann in den Außenbereichen, es stehen Aschenbecher an ausge-wählten Stellen.

## Wichtiges von A - Z

---

### Speisen und Getränke

In den offiziellen Kaffeepausen stehen Ihnen an den Cateringstationen in der Industrieausstellung Kaffee, Tee, Wasser und ein kleiner Snack kostenfrei zur Verfügung. Eine Selbstzahlerbar ist nicht vorhanden.

### Registrierung / Tagungsbüro

Das Tagungsbüro finden Sie im Foyer des Obergeschosses im RuhrCongress Bochum.  
Kontakt: +49 (0)152 260 24 741

Donnerstag, 12. März 2020 07:30 – 18:30 Uhr  
Freitag, 13. März 2020 07:30 – 17:30 Uhr

### Taxizentrale (Bochum)

+49 (0) 234 333 000

### Touristeninformation

RUHR.INFOCENTER, Huestraße 9, 44787 Bochum  
Öffnungszeiten: Mo. – Fr. 10:00 – 18:00 Uhr  
Sa. 10:00 – 16:00 Uhr  
Tel.: +49 (0) 234 963 020

### WLAN

Im gesamten Kongressbereich steht Ihnen kostenfreies WLAN zur Verfügung. Die Zugangsdaten hierfür erhalten Sie vor Ort.

### Zugangsregelung

Der Zugang zu den Kongressräumlichkeiten ist nur Fachteilnehmern gestattet. Für Kinder ist aus rechtlichen Gründen kein Zugang möglich. Nichtfachteilnehmern ist in Ausnahmefällen, auf Einladung des wissenschaftlichen Veranstalters, der Zutritt gestattet.

## Anreiseinformationen

---

### Mit dem Auto

Von der A40 kommend nehmen Sie bitte die Autobahnausfahrt "RuhrCongress". Fahren Sie weiter geradeaus auf den Stadionring. Nach circa 400m befindet sich der RuhrCongress Bochum zu Ihrer linken Seite.

Adresse für Ihr Navi: Stadionring 20, 44791 Bochum

### PKW-Parkmöglichkeiten

Hauseigene Tiefgarage: Von der A40 kommend fahren Sie geradeaus auf den Stadionring. Nach circa 400m passieren Sie einen Kreisverkehr und wählen hier die dritte Abfahrt. Nach circa 50m liegt die Tiefgarageneinfahrt zu Ihrer linken Seite.

Die Höhe der Parkgebühren für die Tiefgarage beläuft sich auf 1,00 EUR / Stunde bzw. einen Tagessatz (ab 8 Stunden) von 10,00 EUR.

### Mit dem öffentlichen Nahverkehr

#### Bus

Ab dem Bochumer Hauptbahnhof fahren Sie mit der Buslinie 388 in Richtung "Bochum Riemke" bis zur Haltestelle "RuhrCongress".

#### Bahn

Ab dem Bochumer Hauptbahnhof fahren Sie mit den Straßenbahnlinien 308 oder 318 in Richtung "Bochum Gerthe" bis zur Haltestelle "Vonovia Ruhrstadion". Der RuhrCongress Bochum befindet sich unmittelbar hinter dem Stadion.



### Erfolgreich ankommen –

mit dem Veranstaltungsticket der Bahn zum Festpreis reisen.



#### Mit der Bahn – Bequeme Anreise

Ab 49,50 EUR (einfache Fahrt) mit dem Veranstaltungsticket.

Unser Tipp: Entspannt ankommen – nachhaltig reisen. Buchen Sie jetzt den **Best-Preis** der Deutschen Bahn!

Das Extra für Sie als Besucher! Ihr **Veranstaltungsticket** zum bundesweiten Festpreis, von jedem DB-Bahnhof.

#### Veranstaltungsticket einfache Fahrt mit Zugbindung

(solange der Vorrat reicht)

- 2. Klasse 49,50 EUR
- 1. Klasse 80,90 EUR

#### Veranstaltungsticket einfache Fahrt vollflexibel

(immer verfügbar)

- 2. Klasse 67,50 EUR
- 1. Klasse 98,90 EUR

[Buchen Sie jetzt online](#) und sichern Sie sich das garantiert **günstigste Ticket**. Wir bieten Ihnen eine Übersicht aller Bahn-Angebote auf Ihrer Wunschstrecke\*.

Beim Veranstaltungsticket (Reisestrecke größer 100 km) ist das **City-Ticket** in über 120 deutschen Städten im jeweiligen Geltungsbereich inklusive. In Bochum ist der Geltungsbereich "Stadtgebiet Bochum – Tarifgebiet 36" inbegriffen.

Wir wünschen Ihnen eine gute Reise.

\* Eine Anleitung zur Buchung finden Sie über die Verlinkung auf der Kongresswebseite [www.nrwgu-kongress.de](http://www.nrwgu-kongress.de). Bei technischen Fragen zur Buchung wenden Sie sich bitte an die Service-Nummer +49 (0)1806 – 99 66 44. Die techn. Hotline ist täglich von 7:30 – 21:00 Uhr erreichbar, die Telefonkosten betragen 20 Cent pro Anruf aus dem deutschen Festnetz, maximal 60 Cent pro Anruf aus den Mobilfunknetzen.

## Abendveranstaltung

### Get-Together im Kunstmuseum Bochum

Donnerstag, 12. März 2020

Einlass ab 18:45 Uhr, Beginn um 19:00 Uhr

Sie sind recht herzlich in das Kunstmuseum Bochum zum abendlichen Get-Together eingeladen!

Das Kunstmuseum liegt unmittelbar am Rande des Bochumer Stadtparks und ist lediglich 15 Gehminuten vom RuhrCongress Bochum entfernt.

Verbringen Sie mit Freunden, Kollegen und Bekannten aus der urologischen NRW-Szene einen geselligen Abend in lockerem Ambiente.

Freuen Sie sich auf einen schönen und kommunikativen Abend.



© Lutz Leitmann / Pressestelle Bochum

Kostenbeitrag EUR 45,00  
(inkl. 19% USt.)

Ermäßigter Kostenbeitrag\* EUR 30,00  
(inkl. 19% USt.)

\*gilt für Pflegekräfte, medizinische Fachangestellte sowie für Assistenzärzte und Studenten (Nachweis erforderlich)

Veranstalter der Abendveranstaltung: INTERPLAN Media & Service GmbH

# Nordrhein-Westfälische Gesellschaft für Urologie e.V.

## Vorstand der NRW-GU e.V. (01.07.2019 – 30.06.2020)

### 1. Vorsitzende



Prof. Dr. med. Burkhard Ubrig  
Chefarzt der Klinik für Urologie  
Augusta-Kranken-Anstalt gGmbH, Bochum



Dr. med. Jörg Schewe  
Facharzt für Urologie  
Urologische Gemeinschaftspraxis Dr. J. Schewe  
und Dr. J. König, Marl

### 1. Stellvertretende Vorsitzende (Präsidenten 65. Kongress, 2019)



Priv.-Doz. Dr. med. Drasko Brkovic  
Direktor der urologischen Klinik  
Herz-Jesu-Krankenhaus Hiltrup GmbH, Münster



Dr. med. Christian Tschuschke  
Facharzt für Urologie, Ambulante Operationen  
Urologische Gemeinschaftspraxis Tschuschke  
& Rutte, Münster

### 2. Stellvertretende Vorsitzende (Präsidenten 67. Kongress, 2021)



Dr. med. Alfons Gunnemann  
Chefarzt der Klinik für Urologie  
Klinikum Lippe, Detmold



Dr. Bernt Göckel-Beining  
Facharzt für Urologie  
Urologische Praxis, Horn-Bad Meinberg

### 3. Stellvertretende Vorsitzende (Präsidenten 68. Kongress, 2022)



Prof. Dr. med. Martin Friedrich  
Chefarzt der Klinik für Urologie und Kinder-  
urologie  
Helios Klinikum Krefeld, Krefeld



Dr. med. Michael Stephan-Odenthal  
Facharzt für Urologie  
Gemeinschaftspraxis UROLOGIE RHEIN.BERG,  
Leverkusen

### Generalsekretär (1. Schriftführer)



Dr. med. Christian Eggersmann  
Chefarzt der Klinik für Urologie und Kinder-  
urologie  
Klinikum Rheine, Rheine

### Stellvertretender Generalsekretär & 2. Schriftführer



Priv.-Doz. Dr. med. Michael Waldner  
Chefarzt der urologischen Klinik  
Elisabeth Krankenhaus Köln-Hohenlind, Köln

### Beirat der NRW-Gesellschaft für Urologie e.V. bis Ende Juni 2020

Prof. Dr. Thomas Otto, Neuss

Prof. Dr. Herbert Sperling, Mönchengladbach

Prof. Dr. Susanne Krege, Krefeld

Prof. Dr. Patrick Bastian, Düsseldorf

### Programm Kommission

Prof. Dr. Patrick J. Bastian

Priv.-Doz. Dr. Drasko Brkovic

Dr. Christian Eggersmann

Mira Faßbach

Dr. Alfons Gunnemann

Dr. Jens Jaeger

Elisabeth Köhler

Prof. Dr. Alexander Roosen

Dr. Jörg Schewe

Dr. Michael Stephan-Odenthal

Dr. Christian Tschuschke

Prof. Dr. Burkhard Ubrig

Priv.-Doz. Dr. Michael Waldner

## Antrag auf Mitgliedschaft

Wir verstehen uns als die Vertreter der NRW-Urologen und Urologinnen. Der Jahresbeitrag beträgt für Ärzte in der Weiterbildung 30,00 EUR und für Fachärzte 50,00 EUR. Bei Aufnahme wird eine einmalige Gebühr von 10,00 EUR fällig.

### Aufnahmeantrag

Hiermit bitte ich um Aufnahme als Mitglied in die Nordrhein-westfälische Gesellschaft für Urologie e.V.

.....  
Name, Vorname

.....  
Titel

.....  
Geburtsdatum

.....  
Anschrift dienstl.

.....  
Anschrift priv.

.....  
Telefon und Fax

.....  
Mobil

.....  
E-Mail

Vorteile der Mitgliedschaft sind die Unterstützung unserer gemeinsamen Belange, ermäßigter Eintritt auf dem Jahreskongress, ggfs. Förderung von Fortbildungsveranstaltungen durch die Gesellschaft zur Förderung des urologischen Nachwuchses.

### Einverständniserklärung zum Abbuchungsverfahren

Hiermit erkläre ich mein Einverständnis, den Jahresbeitrag der Nordrhein-Westfälischen Gesellschaft für Urologie e.V. von meinem Konto abbuchen zu lassen. Diese Erklärung kann jederzeit von mir widerrufen werden.

.....  
Kontoinhaber

.....  
IBAN

.....  
BIC

.....  
Bank

## Kongresspräsidenten der NRW-GU e.V.

---

1. Tagung	1958	Dortmund	Dr. Speckmann
2. Tagung	1958	Aachen	Dr. Speckmann
3. Tagung	1959	Dortmund	Dr. Speckmann
4. Tagung	1960	Köln	Dr. Boden
5. Tagung	1960	Bad Neuenahr	Dr. Boden
6. Tagung	1961	Bad Oeynhausen	Dr. Boden
7. Tagung	1962	Münster	Dr. Fricke
8. Tagung	1962	Düsseldorf	Dr. Fricke
9. Tagung	1963	Bielefeld	Dr. Fricke
10. Tagung	1964	Düsseldorf	Prof. Dr. Dettmar
11. Tagung	1965	Essen	Prof. Dr. Dettmar
12. Tagung	1966	Bad Salzflun	Dr. Menzel
13. Tagung	1967	Duisburg	Dr. Menzel
14. Tagung	1968	Aachen	Prof. Dr. Lutzeyer
15. Tagung	1969	Bad Oeynhausen	Prof. Dr. Lutzeyer
16. Tagung	1970	Düsseldorf	Dr. Zoedler
17. Tagung	1971	Bonn	Dr. Zoedler
18. Tagung	1972	Essen	Prof. Dr. Mellin
19. Tagung	1973	Münster	Prof. Dr. Mellin
20. Tagung	1974	Rheydt	Prof. Dr. Simons
21. Tagung	1975	Köln	Prof. Dr. Simons
22. Tagung	1976	Soest	Prof. Dr. Vahlensieck
23. Tagung	1977	Bonn	Prof. Dr. Vahlensieck
24. Tagung	1978	Wuppertal	Prof. Dr. Albrecht
25. Tagung	1979	Bad Salzflun	Prof. Dr. Albrecht
26. Tagung	1980	Marburg	Prof. Dr. Rodeck
27. Tagung	1981	Bad Neuenahr	Prof. Dr. Rodeck
28. Tagung	1982	Krefeld	Prof. Dr. Baumbusch
29. Tagung	1983	Osnabrück	Prof. Dr. Strohmenger
30. Tagung	1984	Köln	Dr. Lehmann
31. Tagung	1985	Münster	Prof. Dr. Schmandt
32. Tagung	1986	Siegen	Dr. Diener
33. Tagung	1987	Köln	Prof. Dr. Engelking

## Kongresspräsidenten der NRW-GU e.V.

---

34. Tagung	1988	Leverkusen	Prof. Dr. Kierfeld
35. Tagung	1989	Bochum	Prof. Dr. Senge
36. Tagung	1990	Düren	Prof. Dr. Rathert
37. Tagung	1991	Münster	Prof. Dr. Schreiter
38. Tagung	1992	Dortmund	Prof. Dr. Sökeland
39. Tagung	1993	Düsseldorf	Prof. Dr. Boeminghaus
40. Tagung	1994	Essen	Prof. Dr. Rübber
41. Tagung	1995	Bielefeld	Prof. Dr. Eickenberg
42. Tagung	1996	Bonn	Prof. Dr. Bastian
43. Tagung	1997	Münster	Prof. Dr. Hertle
44. Tagung	1998	Köln	Prof. Dr. Marx, Prof. Dr. Peters
45. Tagung	1999	Münster	Prof. Dr. Funke
46. Tagung	2000	Aachen	Prof. Dr. Jakse
47. Tagung	2001	Wuppertal	Prof. Dr. Walz
48. Tagung	2002	Köln	Prof. Dr. Engelmann
49. Tagung	2003	Essen	Prof. Dr. Kröpfl
50. Tagung	2004	Bonn	Prof. Dr. Müller
51. Tagung	2005	Leverkusen	Priv.-Doz. Dr. Zumbé
52. Tagung	2006	Düsseldorf	Prof. Dr. Roth
53. Tagung	2007	Köln	Prof. Dr. Hannappel
54. Tagung	2008	Bochum	Prof. Dr. Noldus
55. Tagung	2009	Münster	Prof. Dr. van Ahlen
56. Tagung	2010	Dortmund	Prof. Dr. Truß, Dr. Thiel
57. Tagung	2011	Aachen	Prof. Dr. Heidenreich
58. Tagung	2012	Essen	Prof. Dr. Goepel
59. Tagung	2013	Düsseldorf	Prof. Dr. Otto
60. Tagung	2014	Düsseldorf	Prof. Dr. Sperling
61. Tagung	2015	Köln	Priv.-Doz. Dr. Waldner
62. Tagung	2016	Münster	Dr. Eggersmann
63. Tagung	2017	Essen	Prof. Dr. Krege
64. Tagung	2018	Düsseldorf	Prof. Dr. Bastian
65. Tagung	2019	Münster	Priv.-Doz. Dr. Brkovic, Dr. Tschuschke

## Ehrenmitglieder

---

Prof. Dr. R. Ackermann †	Düsseldorf	Dr. E. Menzel	Bottrop
Prof. Dr. K. F. Albrecht †	Wuppertal	Dr. H. Möllhoff	Marl
Prof. Dr. H.-P. Bastian	Troisdorf	Prof. Dr. S. Müller	Bonn
Prof. Dr. F. Baumbusch †	Meerbusch	Prof. Dr. H. J. Peters	Köln
Dr. R. Berges †	Köln	Prof. Dr. P. Rathert	Düren
Dr. Boden †	Köln	Dr. B. Rave †	Recklinghausen
Prof. Dr. med. Em. F. Boeminghaus	Neuss	Prof. Dr. G. Rodeck	Marburg
Prof. Dr. M. Bressel †	Hamburg	Prof. Dr. S. Roth	Wuppertal
Prof. Dr. H. Dettmar †	Saldenburg	Prof. Dr. med. Dr. h.c. H. Rübber	Essen
Prof. Dr. P.-J. Funke	Siegen	Dr. R. M. Schaefer	Bonn
Prof. Dr. Gregoir †	Brüssel	Prof. Dr. W. Schmandt †	Münster
Prof. Dr. J. Hannappel	Köln	Prof. Dr. Dr. h.c. Fr. Schreiter	Hamburg
Prof. Dr. R. Hohenfellner	Mainz	Prof. Dr. G. E. Schubert	Wuppertal
Prof. Dr. H. Huland	Hamburg	Prof. Dr. H. M. Schultheis †	Bad Wildungen
Prof. Dr. G. Jakse †	Aachen	Prof. Dr. Th. Senge	Castrop-Rauxel
Prof. Dr. W. Knipper †	Hamburg	Prof. Dr. J. Sökeland	Dortmund
Prof. Dr. Kremer	Düsseldorf	Dr. F. Speckmann †	Dortmund
Prof. Dr. G. Kierfeld	Leverkusen	Prof. Dr. L. Steffens	Eschweiler
Prof. Dr. D. Kröpl	Essen	Prof. Dr. P. Strohmenger	Tecklenburg
Prof. E. Ljunggren †	Göteborg	Prof. Dr. W. Vahlensieck †	Bonn
Prof. Dr. W. Lutzeyer †	Aachen	Prof. Dr. H. P. Walz	Lüdenscheid
Prof. Dr. F. J. Marx	Köln	PD. Dr. J. Zumbé	Leverkusen



## Träger der Ehrenmedaille der NRW-GU e.V.

---

2012

Günther Odenthal, Fa. Farco Pharma

2011

Manfred Maurer-Philippi, Püttlingen, Fa. Sanofi Aventis

2010

Ralf Dieckmann, Dülmen, Fa. Olympus

2008

Alida Cardinal, Aachen, Fa. Takeda

2007

Bernd W. Müller, Peine, Fa. Fresenius

2006

Hans Flohr, Köln, Fa. Farco Pharma

## Paul-Mellin Preisträger

---

2019

T. Nestler, Köln  
D. Tiedje, Münster

2018

M.C. Butea-Bocu, Bad Wildungen  
F. von Hagen, Bonn

2017

M.C. Butea-Bocu, Bad Wildungen  
J. Heß, Essen

2016

S. Degener, Wuppertal  
J. Steinestel, Münster

2015

I. Syring, Bonn  
M. Brock, Herne

2014

L.-M. Krabbe, Münster  
F. Roghmann, Herne

2013

M. Musch, Essen  
L. Kossmann, Aachen

2012

B. Löppenber, Herne  
C. Niedworok, Essen

2011

A. C. Schneider, Bonn  
S. Böttcher, Wuppertal

2010

M. Musch, Essen  
J. O. Grosse, Aachen

2009

A. Brandt, Wuppertal  
J. Ehmcke, Münster

2008

J. Ellinger, Bonn  
A. Wiedemann, Witten

2007

T. Eggert, Herne  
E. Herrmann, Münster

2006

C. Kümmel, Berlin  
N. Laube, Bonn

2005

C. Börgermann, Essen  
C.-H. Ohlmann, Köln

2004

A. Haferkamp, Bonn  
C. Wülfing, Münster

2003

H. Borchers, Aachen  
F. vom Dorp, Essen

2002

B. Brehmer, Aachen  
W. Hoffmann, Bad Wildungen

2001

K. Kühne, Herne  
F. Sommer, Köln

2000

M. Kuczyk, Hannover  
M. E. Schmidt, Bonn

1999

M. Müller, Berlin  
St. E. Dahms, Mainz

1998

J. Pannek, Herne  
A. Heidenreich, Köln

1997

R. Berges, Herne  
H. F. Piechota, Münster

1996

O. A. Brinkmann, Münster  
D. Heimbach, Bonn

## Paul-Mellin Preisträger

---

1995

H.-J. Sommerfeld Herne  
S. Kliesch, Münster

1994

H. W. Wechsel, Tübingen  
O. A. Brinkmann, Münster

1993

B. J. Schmitz-Dräger, Düsseldorf  
A. Semjonow, Düren

1992

F. di Tonno, Padua

1991

A. Semjonow, Düren  
R. Vorreuther, Köln

1990

G. Haupt, Herne  
H. Hanisch, Neuss

1989

S. Roth, Düren  
A. Heidenreich, Herne

1988

S. Roth, Düren  
W. Diederich, Herne

1987

D. Kröpfl, Essen

1986

N. Kaula, Schwelm  
M. Meyer-Schwickerath, Essen

1985

K. Dreikorn, Heidelberg  
U. Meyer, Leverkusen

1984

Th. Widmann, Bonn  
E. Allhoff, Köln

1983

K. Schartmann, Neuss  
H. Behrendt, Essen

## Industrie – Transparenzkodex

---

### Transparenzvorgaben gemäß FSA-Kodex und AKG-Richtlinien

Gemäß den Vorgaben des FSA (Freiwillige Selbstkontrolle für die Arzneimittelindustrie e. V.) sollen die Bedingungen und der Umfang der Unterstützung von Mitgliedsunternehmen den Teilnehmern gegenüber sowohl bei der Kongressankündigung als auch -durchführung transparent dargestellt werden.

Gemäß den Richtlinien des AKG (Arzneimittel und Kooperation im Gesundheitswesen e. V.) sollen die Mitgliedsunternehmen darauf hinwirken, dass ihre Unterstützung sowohl bei der Kongressankündigung als auch -durchführung vom Veranstalter offengelegt wird. Die Veröffentlichung von Art und Umfang der Gesamtunterstützung stellt keine Verpflichtung für die AKG-Mitgliedsunternehmen dar und erfolgt hier freiwillig nach schriftlichem Einverständnis.

ABNOBA Misteltherapie	Standfläche: 1.240,00 €
Allergan GmbH	Standfläche: 1.860,00 €
APOGEPHA Arzneimittel GmbH	Standfläche: 3.720,00 €
Astellas Pharma GmbH	Standfläche: 7.750,00 €; Symposium: 5.000,00 €; weitere Werbemaßnahmen: 6.200,00 €
AstraZeneca	Standfläche: 1.240,00 €
Bayer Vital GmbH	Standfläche: 1.860,00 €
biolitec	Standfläche: 1.860,00 €
bk medical GmbH	Standfläche: 2.480,00 €
Boston Scientific	Standfläche: 3.100,00 €
Bristol-Myers Squibb GmbH & Co. KGaA	Standfläche: 1.860,00 €; weitere Werbemaßnahmen: 2.200,00 €
cmcd GmbH	Standfläche: 1.860,00 €
Coloplast GmbH	Standfläche: 1.860,00 €
DR. KADE / BESINS Pharma GmbH	Standfläche: 1.860,00 €
Dunker Roentgen u. Medizinprodukte GmbH	Standfläche: 3.720,00 €
EDAP TMS GmbH	Standfläche: 1.860,00 €
Eisai GmbH	Standfläche: 1.860,00 €
ERBE Elektromedizin GmbH	Standfläche: 1.860,00 €
Eusa Pharma (Germany) GmbH	Standfläche: 1.860,00 €
Farco-Pharma GmbH	Standfläche: 9.300,00 €
Fresenius Kabi Deutschland GmbH	Standfläche: 2.480,00 €

## Industrie – Transparenzkodex

---

HeiRoMed GmbH	Standfläche: 4.650,00 €
HEXAL AG	Standfläche: 1.000,00 €; weitere Werbemaßnahmen: 1.500,00 €
IMP Innovative Medical Produkte Handelsges. mbH	Standfläche: 3.720,00 €
Intuitive Surgical Deutschland GmbH	Standfläche: 5.580,00 €
Ipsen Pharma GmbH	Standfläche: 1.860,00 €
Janssen-Cilag GmbH	Standfläche: 3.720,00 €; Symposium: 5.000,00 €; weitere Werbemaßnahmen: 1.000,00 €
Jenapharm GmbH & Co. KG	Standfläche: 1.860,00 €
Karl Storz SE & Co. KG	Standfläche: 1.860,00 €
KAYMOGYN GmbH	Standfläche: 1.860,00 €
LISA Laser Products GmbH	Standfläche: 1.860,00 €
medac GmbH	Standfläche: 1.000,00 €; weitere Werbemaßnahmen: 1.500,00 €
MedEvent GmbH / KOELIS	Standfläche: 1.860,00 €
medfein GmbH	Standfläche: 3.100,00 €
MSD SHARP & DOHME GMBH	Standfläche: 4.650,00 €; Symposium: 5.000,00 €
Olympus Deutschland GmbH	Standfläche: 1.860,00 €
P. J. Dahlhausen & Co. GmbH	Standfläche: 1.860,00 €
Pfizer Pharma GmbH	Standfläche: 3.720,00 €; Symposium: 5.000,00 €
Richard Wolf GmbH	Standfläche: 1.860,00 €
Roche Pharma AG	Standfläche: 2.480,00 €
Saegeling Medizintechnik Service- u. Vertriebs GmbH	Standfläche: 1.860,00 €
Samsung Electronics GmbH	Standfläche: 1.860,00 €
Siemens Healthcare GmbH	Standfläche: 1.860,00 €
Sanofi-Aventis Deutschland GmbH	Standfläche: 1.860,00 €
Takeda Pharma Vertrieb GmbH & Co. KG	Standfläche: 4.650,00 €; weitere Werbemaßnahmen: 1.000,00 €
Teleflex Medical GmbH	Standfläche: 1.860,00 €
UKE-Zentrum für Diagnostik / Institut für Pathologie	Standfläche: 1.860,00 €
UROMED Kurt Drews KG	Standfläche: 1.860,00 €
Zimmer MedizinSysteme GmbH	Standfläche: 1.860,00 €
ZSI GmbH	Standfläche: 1.860,00 €

## Impressum

---

### **Wissenschaftliche Leitung**

Prof. Dr. med. Burkhard Ubrig  
Chefarzt der Klinik für Urologie  
Zentrum für minimal-invasive und  
robotisch-assistierte Urologie  
Augusta-Kranken-Anstalt gGmbH,  
Akademisches Lehrkrankenhaus  
Bergstraße 26  
44791 Bochum

Dr. med. Jörg Schewe  
Facharzt für Urologie  
Urologische Gemeinschaftspraxis  
Dr. J. Schewe und Dr. J. König  
Lipper Weg 11a  
45770 Marl

### **Wirtschaftlicher Veranstalter:**

#### **Kongressorganisation, Veranstalter der Fachausstellung & des Rahmenprogramms**

INTERPLAN Media & Service GmbH  
c/o INTERPLAN Congress, Meeting & Event Management AG  
Kaiser-Wilhelm-Straße 93  
20355 Hamburg  
Tel.: +49 40 32 50 92 – 37  
Fax: +49 40 32 50 92 – 46  
E-Mail: nrwgu@interplan.de

### **Druck**

Druckerei Joh. Walch GmbH & Co. KG  
Im Gries 6  
86179 Augsburg

Vorankündigung 2021



67. Kongress  
vom 11. bis 12. März 2021  
Messe und Congress Centrum Halle Münsterland

Wissenschaftliche Leitung:  
Dr. med. Alfons Gunnemann, Detmold  
Dr. med. Bernt Göckel-Beining, Horn-Bad Meinberg

Kongressorganisation:  
INTERPLAN Media & Service GmbH



Nordrhein-Westfälische  
Gesellschaft für Urologie e.V.



Nordrhein-Westfälische  
Gesellschaft für Urologie e.V.