



HAUPT PROGRAMM

NRW-GU // 67. Kongress
Urologie – lieber punktgenau



07. bis 08. April 2022

Messe und Congress Centrum Halle Münsterland

Wissenschaftliche Leitung:

Dr. med. Alfons Gunnemann, Detmold

Dr. med. Bernt Göckel-Beining, Bad Driburg

Kongressorganisation:

INTERPLAN Media & Service GmbH

NRUGU 

Nordrhein-Westfälische
Gesellschaft für Urologie e.V.



Bleiben Sie in Kontakt!

Erhalten Sie auch zukünftig
den NRWGU-Kongressnewsletter!

Verpassen Sie keine Highlights!

Jetzt anmelden unter
www.nrwgu-kongress.de/newsletter





Inhaltsverzeichnis

Grußwort	4
Verleihung der Ehrenmitgliedschaft der NRW-GU e.V. 2022.....	5
Programmübersicht.....	6
Raumübersicht.....	8
Wissenschaftliches Programm	
Wissenschaftliches Programm • Donnerstag, 7. April 2022	10
Wissenschaftliches Programm • Freitag, 8. April 2022	24
Fortbildungsveranstaltung für Medizinische Fachangestellte und Assistenzpersonal	32
Redner Festvortrag – Prof. Dr. Gunther Olesch.....	35
WorkPoints	36
CME Zertifizierung	37
Hinweise für Vortragende	38
Hinweise für Poster-Präsentationen.....	39
Moderatoren- und Referentenübersicht.....	40
Preise der NRW-GU e.V.	45
Allgemeine Informationen	
Allgemeine Informationen	47
Wichtiges von A - Z	51
Anreiseinformationen	53
Abendveranstaltung.....	55
Präsidenten – Ehrenmitglieder – Preisträger der NRW-GU e.V.	
Nordrhein-Westfälische Gesellschaft für Urologie e.V.	56
Antrag auf Mitgliedschaft.....	57
Kongresspräsidenten der NRW-GU e.V.	58
Ehrenmitglieder.....	60
Träger der Ehrenmedaille der NRW-GU e.V.	60
Verleihung der Ehrenmedaille der NRW-GU e.V. 2022	61
Paul-Mellin Preisträger.....	62
Industrieübersicht	64
Impressum	66

Grußwort

Liebe Urologinnen und Urologen, liebe Freunde und Partner der Urologie,

die zunehmende Komplexität unserer faszinierenden Urologie mit einer enorm progressiven Zunahme der Untersuchungs- und Behandlungsmethoden erfordert eine klare Struktur mit wissenschaftlicher Orientierung.

Die Krankenhausplanung NRW sieht zukünftig eine Aufteilung in Kliniken für komplexe Urologie und Kliniken für Basisurologie vor. Das Aussterben der Allrounder unseres Faches bietet neue Herausforderungen der kollegialen Zusammenarbeit.

Wir führen die Tradition der Kongresspräsidentschaft als Doppelspitze aus Klinik und Praxis fort – es geht nur gemeinsam! Die Herausforderungen unseres Fachgebietes gehen uns alle an. Eine weitere Verzahnung wird in vielen Kooperationsmodellen und Ausbildungsmodulen schon praktiziert und ist auch Ziel der Politik in neuen Versorgungsstrukturen.

Leitlinien ziehen sich wie ein roter Faden durch unsere tägliche Routine und garantieren den uns anvertrauten Patienten ein Höchstmaß an qualitativ guter Versorgung auf der Basis guter Daten. Die Leitlinien bilden auch das Grundgerüst unseres Kongresses, damit jede/r vom aktuellsten Stand profitieren kann.



Dr. med. Alfons Gunnemann & Dr. med. Bernt Göckel-Beining

Vielseitige Online Angebote und Webinare haben die Fortbildungslandschaft verändert und werden in Zukunft fester Bestandteil zur Erweiterung unseres Horizonts bleiben. Diese Angebote können aber einen Präsenzkongress mit persönlichem Austausch auch zwischen den Zeilen nicht ersetzen.

Der NRW – Kongress will in bewährter Weise Treffpunkt aller Urologinnen und Urologen und deren Mitarbeiter, Partner der Industrie und Freunde in NRW sein. Es gibt viel zu sehen und zu hören. Wir freuen uns auf einen endlich wieder persönlichen kollegialen Austausch mit Ihnen im schönen Münster und am Donnerstagabend zum geselligen Teil in der Hafenkäserei.

Die Urologie sollte es Ihnen wert sein!

Alfons Gunnemann & Bernt Göckel-Beining



Unter Mitwirkung von:





Verleihung der Ehrenmitgliedschaft der NRW-GU e.V. 2022

Die NRW Gesellschaft für Urologie e.V. ehrt Dr. Christian Tschuschke

November 1986	3. Staatsexamen und Approbation
1986 bis 1988	Assistenzarzt für Chirurgie im Knappschafts Krankenhaus Recklinghausen
1988 bis 1993	Facharzt Ausbildung für Urologie an den Universitätskliniken Münster und Mainz
Seit Oktober 1993	Niedergelassener Facharzt für Urologie in Gemeinschaftspraxis
1999	Erster Landesvorsitzender des Berufsverbands der Deutschen Urologen Westfalen-Lippe
Seit 2005	Delegierter der Kammerversammlung der Ärztekammer Westfalen-Lippe
2019	Tagungspräsident des 65. NRWGU-Kongresses (gemeinsam mit PD Dr. D. Brkovic)

- Facharzt für Urologie und Andrologie, medikamentöse Tumorthherapie, Sexualmedizin
- Ärztlicher Geschäftsführer der UroWL
- Zusatzqualifikationen: Psychosomatik, fachgebundene humangenetische Beratung, Rettungsmedizin
- Zertifizierter Moderator von drei Qualitätszirkeln
- Leiter der Online Tumorkonferenz Münsterland
- Tätigkeitsschwerpunkt: Transsexualismus

Christian Tschuschke hat sich in besonderer Weise um die Urologie verdient gemacht. Nach seiner Niederlassung als Urologe hat er sich sehr schnell für seinen Beruf und für sein Fachgebiet berufspolitisch eingesetzt. Sein klarer Weg in der Berufspolitik begann zunächst als stellvertretender Vorsitzender des Landesverbandes Westfalen Lippe im BvDU. Er wurde Landesvorsitzender in Westfalen Lippe und Sprecher des Hauptausschusses des BvDU. Bald war er in Deutschland ein „gegenwärtiges Ohr“ in allen anderen Landesverbänden des BvDU. Es gelang ihm, sich frühzeitig so zu vernetzen, dass er alle wesentlichen Bestrebungen der Politik, der Krankenkassen und kassenärztlichen Vereinigungen überschaute.

Als Vorstandsmitglied der NRW-GU e.V. wirkte Christian Tschuschke auf dem 65. Kongress auch als Kongresspräsident neben Drasko Brkovic, der sich ja bekanntlich für diese neue Doppelspitze in unserer Gesellschaft eingesetzt hatte.

Christian Tschuschke ist mit seinen pointierten Sachstands-Vorträgen ein gern gesehener Gast auf regionalen und über-regionalen Veranstaltungen.

Wir Urologen in der NRW-Gesellschaft für Urologie e.V. betrachten es als eine Ehre, ein solches Mitglied in unseren Reihen zu wissen, darum verleihen wir Dr. med. Christian Tschuschke die Ehrenmitgliedschaft unserer Gesellschaft.

Wir danken Christian Tschuschke für sein Engagement, seine Herzlichkeit und Unterstützung!

Programmübersicht – Donnerstag, 7. April 2022

	Weißer Saal	Roter Saal (1. OG)	Blauer Saal	Galerie 1. OG	Posterausstellung 1.OG
09:00 – 10:30	Pinpoint Prostatakarzinom Diskussionsforum 1 S.10	Paul-Mellin-Sitzung I S.11	Pinpoint Robotik/Laparoskopie Diskussionsforum 7 S.12		Posterausstellung
10:30 – 11:00	Pause in der Industrieausstellung				
11:00 – 12:30	Pinpoint Prostatakarzinom Diskussionsforum 2 S.13	Paul-Mellin-Sitzung II S.13	Pinpoint Steintherapie Diskussionsforum 8 S.15	WorkPoints S.36	Posterbegehung I S.15
12:30 – 14:00	Firmensymposium* 12:45– 13:45		Firmensymposium* 12:45 – 13:45	Pause in der Industrieausstellung	
14:00 – 15:30	Pinpoint Urothelkarzinom Diskussionsforum 3 S.17	Paul-Mellin-Sitzung III S.18	Pinpoint Harninkontinenz und Beckenbodenchirurgie/ Neurourologie Diskussionsforum 9 S.19	WorkPoints S.36	Posterausstellung
15:30 – 16:00	Pause in der Industrieausstellung				
16:00 – 17:30	Festvortrag S.20	Paul-Mellin-Sitzung IV S.20	Pinpoint Nierenkarzinom Diskussionsforum 4 S.20		Posterausstellung
17:30 – 18:30	Pinpoint Hoden- und Peniskarzinom Diskussionsforum 5 S.22	Pinpoint Urogeriatrie/ Komplementärmedizin Diskussionsforum 6 S.23	Pinpoint Kinderurologie Diskussionsforum 10 S.23		
ab 18:45	Get-Together				

* siehe Industrieprogramm

Programmänderungen vorbehalten. Stand bei Drucklegung

Programmübersicht – Freitag, 8. April 2022

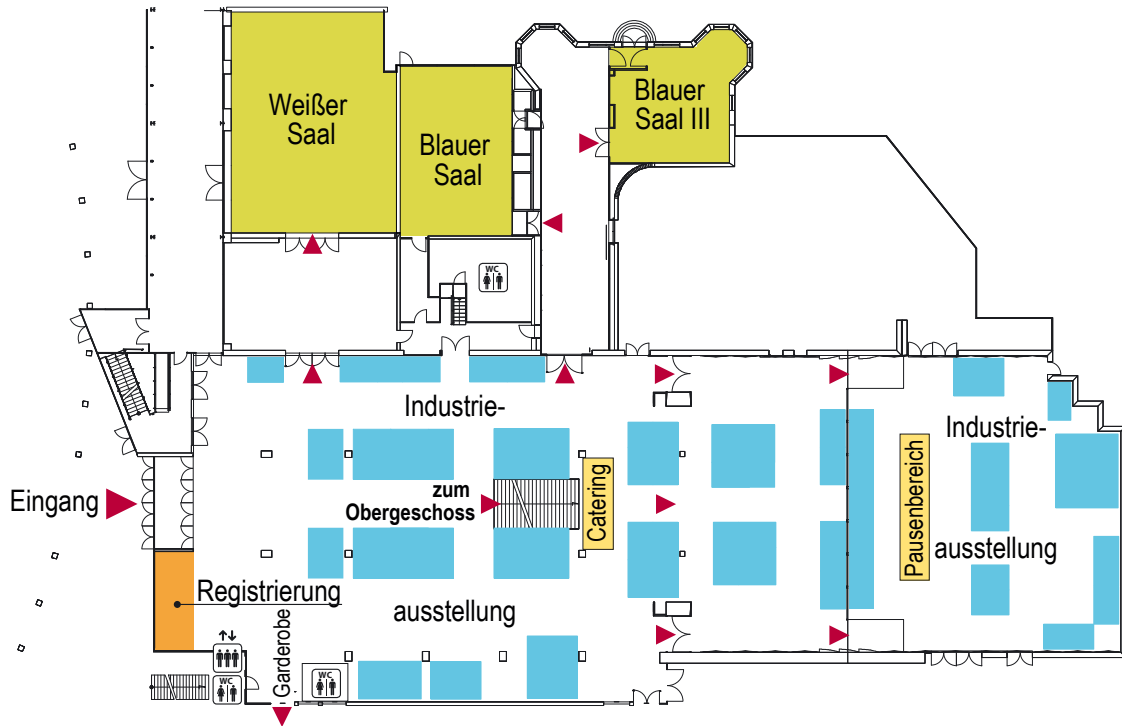
	Weißer Saal	Roter Saal (1. OG)	Blauer Saal	Galerie 1. OG	Posterausstellung 1.OG
09:00 – 10:30	Pinpoint BPH Diskussionsforum 11 S. 24	Pinpoint Genitalangleichende Operationen Diskussionsforum 15 S. 24	Med. Fortbildungs- veranstaltung S. 32	WorkPoints S. 36	Posterausstellung
10:30 – 11:00	Pause in der Industrieausstellung				
11:00 – 12:30	Pinpoint Infektiologie/Andrologie Diskussionsforum 12 S. 25	Pinpoint Medizin und Management Diskussionsforum 16 S. 25	Med. Fortbildungs- veranstaltung S. 33	WorkPoints S. 36	Posterbegehung II S. 26
12:30 – 14:00	Mitgliederversammlung NRWGU 12:40 – 13:30 S. 28	Firmensymposium* 12:45 – 13:45	Pause in der Industrieausstellung		
14:00	Mitgliederversammlung FWN 13:30 – 14:00 S. 28		Med. Fortbildungs- veranstaltung 13:30 – 15:00 S. 33		
14:00 – 15:30	Pinpoint Medico -legale Fallvor- stellungen aus dem Leben Diskussionsforum 13 S. 29	Pinpoint WeCu Diskussionsforum 17 S. 29			Posterausstellung
15:30 – 16:00	Pause in der Industrieausstellung			Pause in der Industrieausstellung	
16:00 – 17:30	Pinpoint Berufspolitik und ver- tragsärztliche Versorgung: „Wie geht es nach Corona weiter? Perspektiven in der Urologie“ Diskussionsforum 14 S. 30	GeSRU Nebenwirkungs- management der medika- mentösen Tumorthherapie S. 30	Med. Fortbildungs- veranstaltung 15:30 – 17:00 S. 34		
17:30	Schlussitzung und Amtsübergabe S. 31				

* siehe Industrieprogramm

Programmänderungen vorbehalten. Stand bei Drucklegung

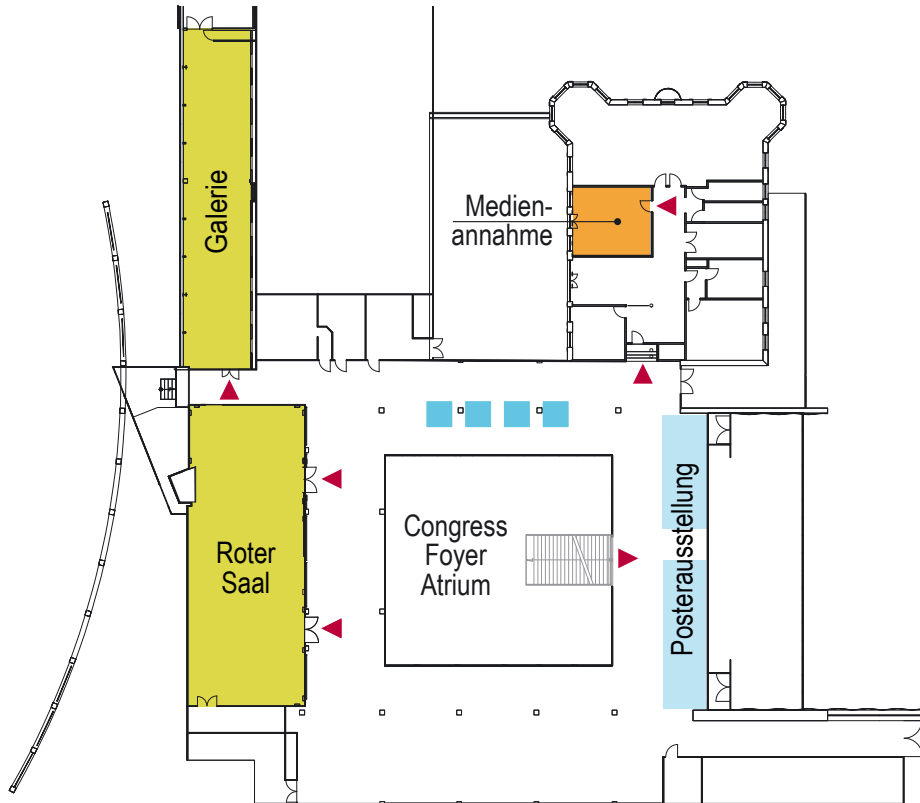
Raumübersicht – Messe und Congress Centrum Halle Münsterland

Erdgeschoss



Raumübersicht – Messe und Congress Centrum Halle Münsterland

1. Obergeschoss



→ Wissenschaftliches Programm • Donnerstag, 7. April 2022

Sie haben Fragen?

Während der Sitzung können Sie Fragen zum Vortrag an den Vorsitz senden, indem Sie den QR-Code mit Ihrer Handykamera scannen. Sie werden automatisch auf die Sli.do App weitergeleitet.

Wählen Sie Ihren Sitzungsraum aus und los geht's. Fragen können namentlich oder anonymisiert eingereicht werden.



Ort / Nr. Thema

Referenten

Weißer 09:00 – 10:30
Saal **Pinpoint Prostatakarzinom – Diskussionsforum 1**

Moderation:
P. Albers, Düsseldorf
J. Noldus, Herne
A. Gunnemann, Detmold

Do 1.1 20 Minuten Vortrag + 5 Minuten Diskussion
Moderne Früherkennung des Prostatakarzinoms – aktualisierte Ergebnisse der PROBASE Studie

P. Albers, Düsseldorf

V-D 1.1.1 6 Minuten Vortrag + 3 Minuten Diskussion
Die transperineale Biopsie der Prostata ohne Antibiotikaprophylaxe – Eine sichere Alternative zur transrektalen Biopsie

K. Achtelik, T. Kohl, Leverkusen; A. Siegle, Freiburg;
T. H. Kuru, J. Salem, Köln; H. Rolfs, T. Kowalke, Leverkusen;
C. A. Jilg, M. Grabbert, C. Gratzke, Freiburg; D. Porres, Leverkusen

V-D 1.1.2 Die Rolle der systematischen Prostatastanzbiopsie im Rahmen der primären mpMRT/ Ultraschall-Fusionsbiopsie – Ergebnisse eines High-Volume Centers

P. Krausewitz, N. Klümper, J. Stein, U. Attenberger, J. Luetkens,
G. Kristiansen, J. Ellinger, M. Ritter, Bonn

V-D 1.1.3 Diagnostische Leistung der Ex-vivo-Fluoreszenz-Konfokalmikroskopie bei der Beurteilung diagnostischer Biopsien der Prostata

U. Titze, A. Gunnemann, L. Stahl,
A. Omran, B. Titze, F. Schneider,
B. Schulz, T. Hansen, K.-D. Sievert, Detmold

V-D 1.1.4 Konfokale Fluoreszenzmikroskopie (FCM) zur Diagnose von Prostatakrebs bei Patienten, die sofort behandelt werden sollten - minimiert die Anzahl der erforderlichen Biopsien und eliminiert die belastende Wartezeiten

K.-D. Sievert, T. Hansen, A. Omran,
L. Stahl, F. Schneider, B. Schulz,
B. Titze, A. Gunnemann, U. Titze, Detmold

V-D 1.1.5 Ist es klinisch und onkologisch sicher, bei Patienten mit einer niedrig-Risiko-Stratifikation auf eine Prostatabiopsie zu verzichten?

H. Bahlburg, K. Tully, V. Hoffmann, Herne; J. Hanske, Recklinghausen;
F. Roghmann, N. von Landenberg,
R.-J. Palisaar, J. Noldus, S. Berg, Herne; M. Brock, Recklinghausen



→ Wissenschaftliches Programm • Donnerstag, 7. April 2022

Ort / Nr. Thema

Referenten

Roter Saal 09:00 – 10:30
Paul-Mellin-Sitzung I
6 Minuten Vortrag + 3 Minuten Diskussion

Moderation:
M. Truß, Dortmund
B. Göckel-Beining, Bad Driburg
M. Faßbach, Duisburg
M. Ritter, Bonn

V 1.1 Augmentationsurethroplastik von Strikturen > 2cm Länge mit in vitro hergestellter autologen Mundschleimhaut (MukoCell®) vs. mit nativer Mundschleimhaut: Erfahrungen über die letzten 6 Jahren in der Uniklinik Köln

L. Karapanos, L. Halbe, M. Schmutz, T. Ohrmann, V. Zugor, A. Heidenreich, Köln

V 1.2 Bauchwandrelaxation nach lumbalem Niereneingriff – Patienten- und Arzt-berichtete Ergebnisse

J. Kranz, Aachen; S. Grundl, Eschweiler; F. Wußow, Stolberg; J. Stefens, Eschweiler; P. Anheuser, Hamburg; L. Schneidewind, Rostock

V 1.3 Extraperitoneale laparoskopische (ExtraLaP) Retroperitoneale Lymphknotendissektion

F. Abd Ali, A. Gunnemann, K.-D. Sievert, Detmold

V 1.4 Erfassung der Lymphozelenhäufigkeit bei robotisch-assistierten minimal-invasiven radikalen Prostatektomien unter Bildung eines peritonealen Schwenklappens (ProLy) – Ergebnisse einer prospektiv randomisierten Multicenter-Studie

S. Gloger, B. Ubrig, A. Boy, Bochum; S.-R. Leyh-Bannurah, Gronau; S. Siemer, M. Arndt, Homburg/Saar; J.-U. Stolzenburg, T. Franz, Leipzig; M. Oelke, J. H. Witt, Gronau

V 1.5 Behandlungsoptionen und Outcome bei verzögerter Behandlung von Harnröhrenverletzungen bei Schwerstverletzten

M. Maek, B. Planz, Gladbeck, B. Hußmann, Essen

V 1.6 Operative Harnleiterrekonstruktionen 2010-2021. Ergebnisse einer monozentrischen Follow-Up Studie

M. Wesemann, B. Ubrig, Bochum

V 1.7 Fallvorstellung: Rezidivierende arterio-ureterale Fistel

Y. Anastasiyeuskaya, S. Rahnama'i, M. Saar, Aachen

V 1.8 Perioperative Komplikationen und chirurgische Radikalität der daVinci® Roboter- assistierten Nierenteilresektion in warmer Ischämie

R. Herholz, J. Jelko, Essen

V 1.9 Versorgungsforschung zum Outcome von Patienten nach radikaler Zystektomie gefördert durch die Arbeitsgemeinschaft für Krebsbekämpfung in Nordrhein-Westfalen (ARGE)

H. Bahlburg, Herne; M. C. Butea-Bocu, Bad Wildungen; T. Hellmann, F. Schuster, F. Roghman, J. Noldus, Herne; G. Müller, Bad Wildungen

Hinweis: Unterstrichen sind die präsentierenden Autoren.



→ **Wissenschaftliches Programm • Donnerstag, 7. April 2022**

Ort / Nr.	Thema	Referenten
Blauer Saal	09:00 – 10:30 Pinpoint Robotik – Diskussionsforum 7	<i>Moderation: J. Witt, Gronau S. Buse, Essen S. Orth, Dortmund</i>
Do 7.1	15 Minuten Vortrag + 5 Minuten Diskussion Derzeit verfügbare Systeme für Roboterassistierte Chirurgie – Was können sie, was kommt?	<i>C. Wagner, Gronau</i>
Do 7.2	7 Minuten Vortrag + 3 Minuten Diskussion Strategien für Nervesparing und RO Resektion bei der Radikalen Prostatektomie	<i>B. Ubrig, Bochum</i>
Do 7.3	15 Minuten Vortrag + 5 Minuten Diskussion Robotisch assistierte Radikale Zystektomie und Ileum Conduit – Step by Step/Semi Live	<i>S. Pokupic, Detmold</i>
Do 7.4	7 Minuten Vortrag + 3 Minuten Diskussion Operative Strategie bei Nierenteilresektion	<i>M. Janssen, Münster</i>
Do 7.5	7 Minuten Vortrag + 3 Minuten Diskussion Harnleiterrekonstruktion	<i>D. Porres, Leverkusen</i>
Do 7.6	15 Minuten Vortrag + 5 Minuten Diskussion Robotisch rekonstruktive Techniken nach urologischen und uro-onkologischen Eingriffen	<i>M. Saar, Aachen</i>
10:30 – 11:00 Pause und Besuch der Industrieausstellung		



→ **Wissenschaftliches Programm • Donnerstag, 7. April 2022**

Ort / Nr.	Thema	Referenten
Weißer Saal	11:00 – 12:30 Pinpoint Prostatakarzinom – Diskussionsforum 2	<i>Moderation:</i> <i>A. J. Schrader, Münster</i> <i>M. Friedrich, Krefeld</i> <i>M. Ritter, Bonn</i>
Do 2.1	15 Minuten Vortrag + 5 Minuten Diskussion State of the Art: das oligometastasierte hormonsensible Prostatakarzinom (oligo mHSPC) – Behandlung des Primarius und Metastasen gerichtete Therapie	<i>A. J. Schrader, Münster</i>
Do 2.2	Strahlentherapie des Prostatakarzinoms heute – Was denn nun wirklich noch bestrahlen?	<i>U. M. Ganswindt, Innsbruck (A)</i>
Do 2.3	Management von Neben- und Wechselwirkungen von Androgeninhibitoren der zweiten Generation	<i>S. Machtens, Bergisch-Gladbach</i>
V-D 1.1.6	6 Minuten Vortrag + 3 Minuten Diskussion Therapie des kastrationsresistenten Prostatakarzinoms (CRPC) in Deutschland: Ergebnisse einer aktuellen Umfrage von d-uo	<i>C. Doehn, R. Eichenauer, R. Schönfelder, M. Johannsen, J. Klier, J. Schröder, E. Hempel, F. König, Berlin</i>
V-D 1.1.7	Funktionelles Outcome nach radikaler Prostatektomie in 1313 Patienten: eine Single-Center Studie	<i>L. Häuser, K. H. Tully, A. Reicherz, H. Bahlburg, J. Noldus, R.-J. Palisaar, Herne</i>
V-D 1.1.8	Osteoprotektion beim knochenmetastasierten kastrationsresistenten Prostatakarzinom (mCRPC): Ergebnisse einer aktuellen Umfrage von d-uo	<i>F. König, M. Johannsen, R. Eichenauer, J. Klier, R. Schönfelder, J. Schröder, E. Hempel, C. Doehn, Berlin</i>
Roter Saal	11:00 – 12:30 Paul-Mellin-Sitzung II 6 Minuten Vortrag + 3 Minuten Diskussion	<i>Moderation:</i> <i>S. Orth, Dortmund</i> <i>K.-D. Sievert, Detmold</i> <i>M. Neutzer, Krefeld</i>
V 2.1	Assoziation von sehr niedrigen PSA-Werten mit dem Auftreten von Metastasen und höherer Mortalität bei Patienten mit Gleason Score 8-10 Prostatakrebs	<i>R. Abrams-Pompe, Hamburg/Herford; F. Preisser, Frankfurt; M. Graefen, Hamburg; H. Huland, Hamburg; C. Meyer, Herford D. Tilki, Hamburg</i>



Ort / Nr.	Thema	Referenten
V 2.2	Das wahre Potential der AR-Spleißvarianten als prädiktiver und prognostischer Biomarker	<i><u>N. Wüstmann</u>, V. Humberg, N. Grundmann, K. Schlack, K. Seitzer, Münster; J. Steinestel, Augsburg; L. Krabbe, A. Schrader, M. Bögemann, C. Bernemann, Münster</i>
V 2.3	Molekulare Marker Vim3, Atg7 und p53 erlauben erweiterte Risikoklassifikation des Prostatakarzinoms	<i><u>F. Nohl</u>, B. Köditz, A. Heidenreich, M. von Brandenstein, Köln</i>
V 2.4	Die neue EAU-BCR Risikoklassifizierung als Entscheidungshilfe für Salvage Radiotherapie	<i><u>R. Abrams-Pompe</u>, Herford/Hamburg; T. Wiegel, D. Bartkowiak, Ulm; F. Preisser, Frankfurt; M. Graefen, Hamburg; A. Siegmann, D. Böhmer, V. Budach, Berlin; H. Huland, Hamburg; C. Meyer, Herford; D. Tilki, Hamburg</i>
V 2.5	Neue Androgenrezeptor Trunkierung	<i><u>M. von Brandenstein</u>, B. Köditz, M. Huerta, A. Heidenreich, D. Pfister, Köln</i>
V 2.6	Zeitabhängige Veränderungen quantitativer SEPT9- und SHOX2-Methylierung plasmatischer zirkulierender zellfreier DNA während der Prostatabiopsie – Ein molekularbiologischer Hinweis auf Tumorzellverschleppung!	<i><u>P. Krausewitz</u>, N. Klümper, J. Ellinger, M. Ritter, Bonn</i>
V 2.7	Wirksamkeit und Sicherheit der Radioligandentherapie mit 177Lu-PSMA-617 bei Patienten mit mCRPC und niedriger PSMA-Expression	<i><u>K. Seitzer</u>, K. Schlack, Münster; R. Seifert, Essen; K. Kessel, A. Schrader, M. Bögemann, K. Rahbar, Münster</i>
V 2.8	Multiviszerales Chirurgie bei Männern mit lokal fortgeschrittenem, symptomatischen kastrationsresistenten Prostatakrebs (CRPC)	<i>A. Heidenreich, <u>C. Rieger</u>, Köln</i>
V 2.9	Osteoprotektion beim nicht-metastasierten Prostatakarzinom unter androgendeprivativer Therapie: Ergebnisse einer aktuellen Umfrage von d-uo	<i><u>J. Klier</u>, R. Schönfelder, F. König, M. Johannsen, R. Eichenauer, J. Schröder, E. Hempel, C. Doehn, Berlin</i>

Hinweis: Unterstrichen sind die präsentierenden Autoren.



→ **Wissenschaftliches Programm • Donnerstag, 7. April 2022**

Ort / Nr.	Thema	Referenten
Blauer Saal	11:00 – 12:30 Pinpoint Steintherapie – Diskussionsforum 8	<i>Moderation: B. Planz, Gladbeck S. Hautmann, Lüdenscheid M. Schenck, Iserlohn</i>
Do 8.1	20 Minuten Vortrag + 5 Minuten Diskussion Steintherapie heute – Bewährtes und Neues!	<i>M. Schenck, Iserlohn</i>
Do 8.2	15 Minuten Vortrag + 5 Minuten Diskussion Steintherapie heute – Tipps und Tricks – Erkenntnisse eines Erfahrenen	<i>K. Lang, Leverkusen</i>
Do 8.3	6 Minuten Vortrag + 3 Minuten Diskussion Vernachlässigte Metaphylaxe – Erfahrung mit über 80.000 Steinanalysen	<i>D. Leusmann, Köln</i>
V-F 1.1.1	Erste klinische Erfahrungen mit dem neuen Thulium-Faserlaser bei der URS und PNL n=50	<i>M. Nikolov, C. Nzeh, S. Mekoula, B. Planz, Gladbeck</i>
V-D 3.2.3	Deutschlandweite Umfrage zur Metaphylaxe von Harnsteinen an urologischen Kliniken	<i>A. Reicherz, P. Rausch Herne; R. Herout, Dresden; J. Noldus, P. Bach, Herne</i>
Poster- ausstellung	11:00 – 12:30 Posterbegehung I 3 Minuten Präsentation + 4 Minuten Diskussion am Poster	
P 1.1	68 Ga-PSMA PET/CT zur präoperativen Lymphknoten-Staging-untersuchung bei Hochrisiko-Prostatakarzinom	<i>L. Lex, A. Heidenreich, D. Pfister, F. Hartmann, M. Bühler, M. Schmidt, A. Kowalewski, Köln</i>

Hinweis: Unterstrichen sind die präsentierenden Autoren.



→ Wissenschaftliches Programm • Donnerstag, 7. April 2022

Ort / Nr.	Thema	Referenten
P 1.2	Digitale Prostatafusionsbiopsie – Real Life Daten aus zwei Jahren	<u>N. Harz</u> , S. Homann, M. Truß, Dortmund
P 1.3	Ein retrospektiver Vergleich der gezielten MRT/TRUS Fusionsbiopsie mit systematischer Biopsie mit der Detektionsrate von Prostatakarzinomen in der mpMRT	<u>T. Pham</u> , M. Schulze-Hagen, C. Kuhl, M. Saar, S. Rahnama'i, Aachen
P 1.4	Holmium-Laser-Enukleation der Prostata – Ergebnisse der Lernkurve und einer prospektiven Befragung	<u>C. Jensen</u> , R. Herholz, S. Krege, M. Musch, Essen
P 1.5	Radikale Prostatektomie (RP) oder Radiotherapie (RT) beim metastasierten, hormonnaiven Prostatakarzinom (PCA) mit geringer Metastasenlast: ein indirekter Vergleich mit der STAMPEDE Studie, Arm H	<u>F. Seelemeyer</u> , Köln, G. Gandaglia, Mailand (I); A. Heidenreich, D. Pfister, Köln; S. Shariat, B. Grubmuller, Wien (AT); G. Motterle, Rochester (US), G. Devos, Leuven (B); D. Robesti, F. Scalvi, G. Fallara, A. Pellegrino, Mailand (I); C. Berghen, W. Evaraerts, Leuven (B); N. Fossati, F. Montorsi, Mailand (I); S. Joniau, Leuven (B); R. J. Karnes Rochester (US), A. Briganti, Mailand (I)
P 1.7	Die Interaktion von Keimzelltumoren mit dem umgebenden Mikromilieu beeinflusst deren Cisplatin-Sensitivität und verändert das Immunzellmilieu	<u>A. Stephan</u> , M. Skowron, K. Eul, G. Wakileh, G. Poschmann, K. Stühle, P. Albers, D. Nettersheim, Düsseldorf
P 1.8	Mutations Analyse von HSD3B1 im Prostatakarzinom Serum Proben und Prostatakarzinom Zelllinien	<u>M. von Brandenstein</u> , B. Köditz, M. Huerta, D. Pfister, A. Heidenreich, Köln
P 1.9	Stellt der Erhalt der Penislänge im Rahmen der operativen Korrektur von erworbenen und kongenitalen Penisdeviationen eine Utopie dar? Lektionen der letzten 3 Jahren unter Anwendung der Techniken der Plaqueinzision/-exzision mit Grafting und der Rotations-Korporoplastik	<u>L. Karapanos</u> , L. Halbe, P. Paffenholz, T. Ohrmann, M. Schmutz, A. Heidenreich, Köln
P 1.10	Operative Rekonstruktion nach traumatischer Nierenverletzungen Grad IV° bei einem 12-jährigen Jungen	<u>Z. Maharramov</u> , C. Bach, D. Rohrmann, M. Saar, Aachen

Hinweis: Unterstrichen sind die präsentierenden Autoren.



→ **Wissenschaftliches Programm • Donnerstag, 7. April 2022**

Ort / Nr.	Thema	Referenten
P 1.11	Ureterale Obstruktion induziert eine Fibrosierung des Ureters getriggert durch pro-inflammatorische Zytokine	<u>A. Reicherz</u> , Herne/Vancouver; F. Eltit, K. Almutairi, Vancouver (CA); R. Herout, Vancouver/Dresden; M. Cox, B. Chew, D. Lange, Vancouver (CA)
P 1.12	Identifizierung des Myofibroblasten-Ursprungs bei der Nierenfibrose	<u>J. Kranz</u> , Aachen/Halle, C. Kuppe, Aachen, J. Steffens, Eschweiler, R. Kramann, Aachen
P 1.13	Roboterassistierte radikale Prostatektomie (RARP): to Flap or not to Flap?	<u>S. Homann</u> , N. Harz, A. Kress, N. Kreutzer, M. Truß, Dortmund
P 1.14	Robotisch assistierte robotische Zystektomien mit intrakorporaler Harnableitung – Erfahrungen nach über 150 Fällen	<u>J. Janusonis</u> , M. Heiland, L. Paulics, S. M. Podbiel, B. Ubrig, Bochum
12:30 – 14:00 Pause und Besuch der Industrieausstellung		
Weißer Saal	12:45 – 13:45 Firmensymposium (s. Seite 3 im Industrieteil)	
Blauer Saal	12:45 – 13:45 Firmensymposium (s. Seite 3 im Industrieteil)	
Weißer Saal	14:00 – 15:30 Pinpoint Urothelkarzinom – Diskussionsforum 3	<i>Moderation: J. Noldus, Herne S. Machtens, Bergisch Gladbach S. Orth, Dortmund</i>
Do 3.1	20 Minuten Vortrag + 5 Minuten Diskussion State of the Art: nicht muskelinvasives Urothelkarzinom der Harnblase und des oberen Harntraktes – welche Therapie für wen?	<i>C. Ohlmann, Bonn</i>
Do 3.2	12 Minuten Vortrag + 3 Minuten Diskussion State of the Art: Muskelinvasives Urothelkarzinom der Harnblase – welche Therapie für wen?	<i>J. Noldus, Herne</i>
Do 3.3	Cystektomie robotisch oder doch lieber offen?	<i>C. Ohlmann, Bonn</i>

Hinweis: Unterstrichen sind die präsentierenden Autoren.



→ **Wissenschaftliches Programm • Donnerstag, 7. April 2022**

Ort / Nr.	Thema	Referenten
D 3.4	Blase' und das Nebenwirkungsmanagement IO	<i>K. Schlack, Münster</i>
V-D 1.2.2	6 Minuten Vortrag + 3 Minuten Diskussion Komplikationen in der frühen Rehabilitationsphase nach radikaler Zystektomie: Ein Vergleich zwischen Ileum Conduit und Neoblase	<i>M. C. Butea-Bocu, Bad Wildunge, M. Götte, H. Bahlburg, F. Roghmann, J. Noldus, Herne; G. Müller, Bad Wildungen</i>
Roter Saal	14:00 – 15:30 Paul-Mellin-Sitzung III 6 Minuten Vortrag + 3 Minuten Diskussion	<i>Moderation: F. Oberpenning, Bocholt L. Stahl, Detmold</i>
V 3.1	Das Mesotheliom der Tunica vaginalis des Hodens – ein histopathologischer Befund mit weitreichenden Konsequenzen für Urologen und Arbeitsmediziner	<i>D. Ebbinghaus-Mier, R. Ebbinghaus; H. Prager, Castrop-Rauxel; W. Schöps, Sankt Augustin; K. Golka, Dortmund</i>
V 3.3	Der neue Tumor-Biomarker miRNA-371-3p beeinflusst die Cisplatin-Sensitivität von Keimzelltumorzelllinien	<i>R. Weiten, T. Engler, H. Schorle, J. Ellinger, A. Alajati, M. Ritter, Bonn; D. Nettersheim, Düsseldorf; I. Syring-Schmandke, Bonn</i>
V 3.4	Die Untersuchungen zum Einfluss des Tumor-Mikromilieus auf Keimzelltumoren entschlüsseln neue bona fide Faktoren der Cisplatin-Resistenz	<i>M. Skowron, K. Eul, G. Ludwig, Düsseldorf; G. Wakileh, Düsseldorf/ Ulm; A. Stephan, C. Söhngen, A. Bister, K. Raba, P. Petzsch, G. Poschmann, K. Stühler, K. Köhrer, P. Albers, D. Nettersheim, Düsseldorf</i>
V 3.5	Entschlüsselung molekularer und (epi-)genetischer Mechanismen während der Differenzierung von Embryonalkarzinomen zu Dottersacktumoren	<i>M. Kotthoff, W. Wruck, J. Adjaye, D. Nettersheim, M. Skowron, Düsseldorf; F. Bremmer, A. Fichtner, Göttingen; S. Schönberger, Essen; G. Calaminus, C. Vokuhl, Bonn; D. Pfister, A. Heidenreich, Köln; P. Albers, Düsseldorf</i>
V 3.6	Patientenalter und histologischer Subtyp beim Hodentumor. Antworten aus der VERSUS-Studie von d-u	<i>J. Klier, M. Johannsen, F. König, R. Schönfelder, R. Eichenauer, J. Schröder, E. Hempel, C. Doehn, Berlin</i>

Hinweis: Unterstrichen sind die präsentierenden Autoren.



→ Wissenschaftliches Programm • Donnerstag, 7. April 2022

Ort / Nr.	Thema	Referenten
V 3.7	Neudiagnose Hodentumor: 32-Monatsdaten aus der VERSUS-Studie von d-uo	<i>J. Klier, M. Johannsen, R. Schönfelder, R. Eichenauer, J. Schröder, E. Hempel, C. Doehn, Berlin</i>
V 3.8	Sehr frühe Rezidive von seminomatösen Keimzelltumoren des Hodens sind mit einem reduzierten Gesamtüberleben assoziiert	<i>F. Seelemeyer, Köln; T. Nestler, Koblenz; M. von Brandenstein, B. Köditz, D. Pfister, A. Heidenreich, P. Paffenholz, Köln</i>
V 3.9	Machbarkeit der retroperitonealen Lymphadenektomie nach Chemotherapie bei seminomatösen Keimzelltumoren des Hodens	<i>F. Seelemeyer, Köln; T. Nestler, Koblenz; M. von Brandenstein, B. Köditz, D. Pfister, A. Heidenreich, P. Paffenholz, Köln</i>
Blauer Saal	14:00 – 15:30 Pinpoint Harninkontinenz und Beckenbodenchirurgie/ Neurourologie – Diskussionsforum 9	<i>Moderation: C. Hampel, Lippstadt F. Queißert, Münster J. Kranz, Eschweiler</i>
Do 9.1	20 Minuten Vortrag + 5 Minuten Diskussion 30 Jahre Integraltheorie nach Petros: was bleibt – was kommt?	<i>A. Gunnemann, Detmold</i>
Do 9.2	7 Minuten Vortrag + 3 Minuten Diskussion Posterior fornix syndrome versus „bladder pain syndrome/ interstitial cystitis“: Eine Abgrenzung ist erforderlich.	<i>B. Liedl, München</i>
Do 9.3	Die proximale ATOMS-Implantation, eine Strategie nicht nur für die Revision bei Männern mit fortbestehender Belastungsharninkontinenz?	<i>F. Queißert, Münster</i>
V-D 3.3.1	6 Minuten Vortrag + 3 Minuten Diskussion Die Wirkung der sakralen Neuromodulation (SNM) auf Nykturie bei Patienten mit Überaktive Blase (OAB)	<i>D. Attaran, Duisburg; J. Janssen, G. van Koeveeringe, D. Vrijens, J. Heesakkers, Maastricht (NL); M. Saar, M. Rahnama'i, Aachen</i>
V-D 3.3.2	Sind partiell absorbierbare Schlingen zur Therapie der weiblichen Belastungsinkontinenz weniger effektiv als traditionelle synthetische Schlingen?	<i>N. Ng-Stollmann, C. Fünfgeld, Tettngang; T. Hüsch, Mainz</i>

Hinweis: Unterstrichen sind die präsentierenden Autoren.



→ Wissenschaftliches Programm • Donnerstag, 7. April 2022

Ort / Nr.	Thema	Referenten
V-D 3.3.3	Sakrale Neuromodulation (SNM) bei neurogenen Blasen-funktionsstörungen (nLUTD): eine systematische Literatur-übersicht und Meta-Analyse der letzten zwei Dekaden	<i>K.-D. Sievert, Detmold; H. Lilley, London (GB); S. Engelberg, Meerbusch; A. van Ophoven, Herne</i>
V-D 3.3.4	Interdisziplinäre laparoskopische Resektionsrektopexie kombiniert mit Sakrokolpopexie mit biologischem Netz im Vergleich zu synthetischem Netz zur Behandlung von Beckenorganprolaps und obstruktiven Defäkationsstörungen bei Frauen – Erste Ergebnisse	<i>L. Karapanos, S. Ludwig, A. Heidenreich, C. Ulrici, C. Rudroff, Köln</i>
V-D 3.3.5	Der Informationswert von sozialen Medien und Internet-Suchmaschinen zum Thema Beckenorganprolaps	<i>J. Kranz, Eschweiler/Halle (Saale); S. Ober, A. Haferkamp, Mainz; G. Naumann, Erfurt; R. Tunn, Berlin; M. Saar, Aachen; T. Hüscher, Mainz</i>

15:30 – 16:00

Pause und Besuch der Industrieausstellung

Weißer Saal 16:00 – 17:30
Festvortrag

50 Minuten Vortrag + 10 Minuten Diskussion

- **Mit Begeisterung in die Zukunft**

25 Minuten Vortrag + 5 Minuten Diskussion

- **Perioperativer Umgang mit moderner Antikoagulation auf den Punkt gebracht**

G. Olesch, Detmold

D. M. Ringbeck, Bad Driburg

Roter Saal 16:00 – 17:30
Paul-Mellin-Sitzung IV

6 Minuten Vortrag + 3 Minuten Diskussion

Moderation:

S. Hautmann, Lüdenscheid

B. Planz, Gladbeck

M. Stephan-Odenthal, Leverkusen

Hinweis: Unterstrichen sind die präsentierenden Autoren.

→ Wissenschaftliches Programm • Donnerstag, 7. April 2022



Ort / Nr.	Thema	Referenten
V 4.1	Die frühe C-reaktive-Protein Kinetik sagt das Ansprechen gegenüber Anti-PD-(L)1-Immunchekpoint-Blockade im metastasiertem Urothelkarzinom voraus	<i><u>N. Klümper</u>, Bonn; D. Sikic, Erlangen; J. Saal, T. Büttner, F. Goldschmidt, Bonn; J. Jarczyk, Mannheim; P. Becker, P. Zeuschner, Homburg; M. Weinke, C. Kalogirou, Würzburg; J. Breyer, M. Burger, Regensburg; P. Nuhn, Mannheim; K. Tully, F. Roghmann, Herne; C. Bolenz, F. Zengerling, Ulm; R. Wirtz, Köln; M. Muders, G. Kristiansen, J. Ellinger, Bonn; B. Wullich, Erlangen; M. Hölzel, Bonn; A. Hartmann, Erlangen; P. Erben, Mannheim; M. Ritter, Bonn; M. Eckstein, Erlangen</i>
V 4.2	Objektive Messung der lokalen Tumorlast bei Patienten mit Blasen Tumoren zur Prädiktion des Tumorstadiums – Wie messen wir am besten?	<i><u>K. Tully</u>, M. Reike, S. Berg, M. Brehmer, H. Bahlburg, L. Häuser, N. von Landenberg, J. Noldus, F. Roghmann, Herne</i>
V 4.3	Potentieller neuer Biomarker für die Identifikation und Differenzierung von Urothelkarzinomen	<i>J. Brunner, M. Schmutz, N. Fischer, <u>B. Köditz</u>, M. Huerta, M. von Brandenstein, A. Heidenreich, Köln</i>
V 4.4	Überexpression der exosomalen miR 130a als nicht investiven Marker für die Deketktion eine Cisplatin Resistenz im Harnblasenkarzinom	<i><u>B. Köditz</u>, N. Fischer, H. Göbel, C. Pallasch, E. Sommer, A. Heidenreich, M. von Brandenstein, Köln</i>
V 4.5	Vorteile und Hindernisse der klinischen Applikation des multiparametrischen MRTs der Blase bei Patienten mit Verdacht auf Blasen Tumoren	<i><u>K. Tully</u>, J. Wald, M. Reike, S. Berg, M. Brehmer, H. Bahlburg, L. Häuser, N. von Landenberg, J. Noldus, F. Roghmann, Herne</i>
V 4.6	Symptomatisches vs. nicht-symptomatisches Urothelkarzinom: Erkenntnisse aus der VERSUS-Studie von d-uo	<i><u>J. Klier</u>, F. König, R. Schönfelder, R. Eichenauer, M. Johannsen, J. Schröder, E. Hempel, C. Doehn, Berlin</i>
V 4.7	Nichtmuskelinvasives Urothelkarzinom der Harnblase: Hyperthermale Intravesikale Chemotherapie mit Mitomycin 40mg (HIVEC)	<i><u>A. Zeman</u>, P. Dimitroulis, C. Nzeh, B. Planz, Gladbeck</i>
V 4.8	Immuntherapie in der Uro-Onkologie: Wenn aus dem palliativen Konzept eine neoadjuvante Therapie wird – Fallberichte aus der Praxis	<i><u>C. Rieger</u>, D. Pfister, A. Heidenreich, Köln</i>

Hinweis: Unterstrichen sind die präsentierenden Autoren.



→ **Wissenschaftliches Programm • Donnerstag, 7. April 2022**

Ort / Nr.	Thema	Referenten
Blauer Saal	16:00 – 17:30 Pinpoint Nierenkarzinom – Diskussionsforum 4	<i>Moderation:</i> <i>M. Truß, Dortmund</i> <i>M. Friedrich, Krefeld</i> <i>J. Pfitzenmaier, Bielefeld</i>
Do 4.1	20 Minuten Vortrag + 5 Minuten Diskussion Überblick über die operativen Möglichkeiten – Hat die zyto-reduktive Nephrektomie ausgedient?	<i>L.-M. Krabbe, Münster</i>
Do 4.2	6 Minuten Vortrag + 3 Minuten Diskussion Nierenzellkarzinom – Kombinationstherapien im Überblick – was – wann – für wen?	<i>M. Bögemann, Münster</i>
V-D 1.3.1	Biomarker für die Nierentumor Differenzierung	<i>M. von Brandenstein, J. Herden, N. Fischer, B. Köditz, M. Huerta, T. Nestler, J. W.U. Fries, A. Heidenreich, Köln</i>
V-D 1.3.2	Symptomatisches vs. nicht-symptomatisches Nierenzellkarzinom: Erkenntnisse aus der VERSUS-Studie von d-uo	<i>M. Johannsen, R. Eichenauer, J. Klier, F. König, R. Schönfelder, J. Schröder, E. Hempel, C. Doehn, Berlin</i>
V-D 1.3.3	Zur Frage der operativen Therapie des Nierenzellkarzinoms: Erste Antworten aus der VERSUS-Studie von d-uo	<i>M. Johannsen, R. Eichenauer, J. Klier, R. Schönfelder, J. Schröder, E. Hempel, C. Doehn, Berlin</i>
V-D 1.3.4	Rezidivtumor der Niere mit Tumorzapfen der Vena Cava – Ein Fall für eine neoadjuvante Therapie?	<i>R. Morsch-Achenbach, A. Breitbach, F. Steib, S. Rahnama'i, M. Saar, Aachen</i>
Weißer Saal	17:30 – 18:30 Pinpoint Hoden- und Peniskarzinom – Diskussionsforum 5	<i>Moderation:</i> <i>O. Hakenberg, Rostock</i> <i>B. Göckel-Beining, Bad Driburg</i> <i>S. Krege, Essen</i>
Do 5.1	15 Minuten Vortrag + 5 Minuten Diskussion State of the Art Peniskarzinom mit Fallbeispielen	<i>O. Hakenberg, Rostock</i>
Do 5.2	State of the Art Hodentumor mit Fallbeispielen	<i>S. Krege, Essen</i>

Hinweis: Unterstrichen sind die präsentierenden Autoren.



→ Wissenschaftliches Programm • Donnerstag, 7. April 2022

Ort / Nr.	Thema	Referenten
Do 5.3	6 Minuten Vortrag + 3 Minuten Diskussion RLA heute und ist die pick-up RLA eine Option?	A. Heidenreich, Köln
V-D 1.2.1	Die Entwicklung neuer HDAC BET-Dualinhibitoren als epigenetische Therapieoption für (Cisplatin-resistente) urogenitale Tumoren	<u>A. Burmeister</u> , A. Stephan, M. Müller, P. Petzsch, K. Köhrer, L. Alves-Avelar, P. Albers, T. Kurz, M. Skowron, D. Nettersheim, Düsseldorf
Roter Saal	17:30 – 18:30 Pinpoint Urogeriatrie/Komplementärmedizin – Diskussionsforum 6	Moderation: C. Hampel, Lippstadt A. Wiedemann, Witten C. Tschuschke, Münster
Do 6.1	17 Minuten Vortrag + 5 Minuten Diskussion Update Urogeriatrie – und der Wittener Harntrakt-Nebenwirkungsrechner	A. Wiedemann, Witten
Do 6.2	Neue Leitlinie Komplementärmedizin – was ist dran an den Alternativen?	J. Hübner, Jena
Do 6.3	10 Minuten Vortrag + 5 Minuten Diskussion Geriatrische Versorgungsprogramme und Urologie. Ein trauriges Kapitel	C. Tschuschke, Münster
Blauer Saal	17:30 – 18:30 Pinpoint Kinderurologie – Diskussionsforum 10	Moderation: G. Pühse, Münster D. Kröpfl, Essen C. Eggersmann, Rheine
Do 10.1	12 Minuten Vortrag + 3 Minuten Diskussion Neues aus der Kinderurologie mit Fallbeispielen	G. Pühse, Münster
Do 10.2	Neue Leitlinie Hypospadie	I. Kunz, D. Kröpfl, Essen
Do 10.3	Hodenhochstand und Varikozele testis in der Kinder- und Jugendurologie	I. Schuster, Münster
Do 10.4	Praxisrelevante kinderurologische Fallbeispiele	D. Tiedje, Münster

Hinweis: Unterstrichen sind die präsentierenden Autoren.

→ Wissenschaftliches Programm • Freitag, 8. April 2022

Sie haben Fragen?

Während der Sitzung können Sie Fragen zum Vortrag an den Vorsitz senden, indem Sie den QR-Code mit Ihrer Handykamera scannen. Sie werden automatisch auf die Sli.do App weitergeleitet.

Wählen Sie Ihren Sitzungsraum aus und los geht's. Fragen können namentlich oder anonymisiert eingereicht werden.



Ort / Nr.	Thema	Referenten
Weißer Saal	09:00 – 10:30 Pinpoint BPH – Diskussionsforum 11	<i>Moderation:</i> <i>M. Ritter, Bonn</i> <i>H.-P. Schmid, St. Gallen (CH)</i> <i>M. Oelke, Gronau</i>
Fr 11.1	20 Minuten Vortrag + 7 Minuten Diskussion Hartnäckige Mythen zum Thema BPS – was davon wirklich stimmt	<i>M. Oelke, Gronau</i>
Fr 11.2	PAE – würden Sie sich das selbst machen lassen?	<i>H.-P. Schmid, St. Gallen (CH)</i>
Fr 11.3	HOLEP für alle Situationen?	<i>G. Magistro, München</i>
V-F 1.1.2	6 Minuten Vortrag + 3 Minuten Diskussion Aqua-Ablation der Prostata: Ergebnisse nach 167 Fällen	<i><u>L. Paulics</u>, S. Gloger, B. Ubrig, Bochum</i>
Roter Saal	09:00 – 10:30 Pinpoint Genitalangleichende Operationen – Diskussionsforum 15	<i>Moderation:</i> <i>B. Liedl, München</i> <i>S. Krege, Essen</i> <i>J. Heß, Essen</i>
F 15.1	20 Minuten Vortrag + 7 Minuten Diskussion Maskulinisierende Genitaleingriffe bei Geschlechtsdysphorie Frau-zu-Mann: eine interdisziplinäre Herausforderung	<i>B. Liedl, München</i>
F 15.2	Feminisierende Genitaloperationen – State of the Art	<i>S. Krege, Essen</i>
F 15.3	Psychologische Vorbereitung einer genitalangleichenden Operation	<i>B. Breuer, Bonn</i>
V-F 2.1.1	6 Minuten Vortrag + 3 Minuten Diskussion Welche Veränderungen finden sich beim Vergleich zweier transidenter (Mann zu Frau) Patientenkollektive aus dem Zeitraum 1997 – 2003 und 2015 – 2018?	<i><u>H. Schütz</u>, J. Bohr, C. Lang, R. Kutscheidt, S. Krege, Essen</i>

Hinweis: Unterstrichen sind die präsentierenden Autoren.



→ **Wissenschaftliches Programm • Freitag, 8. April 2022**

Ort / Nr.	Thema	Referenten
	10:30 – 11:00 Pause und Besuch der Industrieausstellung	
Weißer Saal	11:00 – 12:30 Pinpoint Infektiologie/ Andrologie – Diskussionsforum 12	<i>Moderation: H. Piechota, Minden G. Magistro, München F. Wagenlehner, Gießen</i>
	20 Minuten Präsentation + 3 Minuten Diskussion	
Fr 12.1	Urologische Infektiologie auf den Punkt gebracht	<i>F. Wagenlehner, Gießen</i>
Fr 12.2	Sexuell übertragbare virale Erkrankungen	<i>G. Magistro, München</i>
Fr 12.3	Neues aus der Andrologie	<i>S. Kliesch, Münster</i>
	6 Minuten Vortrag + 3 Minuten Diskussion	
V-F 1.2.1	Vergleichende Analyse der Leitlinienadhärenz zwischen Deutschland und Österreich am Beispiel der unkomplizierten Harnwegsinfektionen	<i><u>J. Nagler</u>, Eschweiler; C. Wiesinger, J. Pfuner, Wels (AT); J. Steffens, Eschweiler; F. Wagenlehner, A. Secker, Münster Gießen; L. Schneidewind, Rostock; J. Kranz, Aachen/ Halle (Saale)</i>
V-F 1.2.2	Patienten-berichtete Ergebnisse (PROs) und Wundheilung bei Langzeitüberlebenden der Fournier-Gangrän	<i><u>J. Kranz</u>, Aachen/ Halle (Saale); V. Roßberg, D. L. Dräger, Rostock; J. Steffens, Eschweiler; O. W. Hakenberg, L. Schneidewind, Rostock</i>
Roter Saal	11:00 – 12:30 Pinpoint Medizin und Management – Diskussionsforum 16	<i>Moderation: B. Ubrig, Bochum A. Gunnemann, Detmold M. Stephan-Odenthal, Leverkusen</i>
	25 Minuten Vortrag + 5 Minuten Diskussion	
Fr 16.1	Uniklinikum OWL – eine neue medizinische Fakultät stellt sich vor	<i>C. M. Hornberg, Bielefeld</i>
	10 Minuten Vortrag + 5 Minuten Diskussion	
Fr 16.2	Urologie der Zukunft – wohin führen uns Digitalisierung und Künstliche Intelligenz?	<i>C. Meyer, Herford</i>

Hinweis: Unterstrichen sind die präsentierenden Autoren.



→ Wissenschaftliches Programm • Freitag, 8. April 2022

Ort / Nr.	Thema	Referenten
Fr 16.3	Balanced Scorecard in der Urologie – Führungstool oder überflüssig? 6 Minuten Vortrag + 3 Minuten Diskussion	<u>J. P. Radtke</u> , Düsseldorf
V-F 2.2.1	Frauenrepräsentanz auf urologischen Kongressen: Wunsch und Wirklichkeit	<u>T. Hüsch</u> , A. Haferkamp, Mainz; C. Thomas, Dresden; J. Steffens, Eschweiler; P. Fornara, Halle (Saale); J. Kranz, Aachen
V-F 2.2.2	Auswirkungen der COVID-19-Pandemie auf Urologen in Deutschland	P. Paffenholz, Köln; A. Peine, Aachen; <u>C. Rieger</u> , M. Hellmich, D. Pfister, A. Heidenreich, Köln; S. Loosen, Düsseldorf
V-F 2.2.3	Der wissenschaftliche Impact von Abstracts zum Thema funktionelle Urologie – eine Auswertung vom EAU Kongress 2015–2019	<u>S. Kozan</u> , A. J. Balegh-Marand, J. Attaei, M. Saar, S. Rahnamai, Aachen
Poster- ausstellung	11:00 – 12:30 Posterbegehung II 3 Minuten Präsentation + 4 Minuten Diskussion am Poster	
P 2.1	Samenblasenabszess, eine ischämische Genese?	<u>T. Akkava</u> , S. Buse, C. E. Hach, Essen
P 2.2	Lokalrezidiv nach „Eradikation“ einer Keimzellneoplasie in situ (GCNIS) durch Strahlentherapie mit 18 Gy	<u>S. Homann</u> , P. Kwasny, M. C. Truß, Dortmund
P 2.3	Spontan perirenale Blutungen – Ursachenabklärung anhand eines case reports	<u>S. Podbiel</u> , M. Heiland, B. Ubrig, Bochum
P 2.4	Symphysitis als seltene Komplikation nach urethrovesikalar Anastomose	<u>I. Zraik</u> , H. Loewen, S. Krege, Essen
P 2.5	HPV E6* – Erhöhtes Peniskrebsrisiko für Patienten mit Penisdysplasie?	<u>F. Haidl</u> , Köln

Hinweis: Unterstrichen sind die präsentierenden Autoren.



→ Wissenschaftliches Programm • Freitag, 8. April 2022

Ort / Nr.	Thema	Referenten
P 2.6	Die molekulare und epigenetische Funktion des Signalmoleküls CD24 in Keimzelltumoren und dessen therapeutischer Angriff über Antikörper und NK-CAR-Zellen	<i>M. Skowron, T. Becker, L. Kurz, Düsseldorf; S. Jostes, New York (US); F. Bremmer, Göttingen; F. Fronhoffs, K. Funke, Bonn; G. Wakileh, Ulm; M. Müller, A. Burmeister, T. Lenz, A. Stefanski, K. Stühler, P. Petzsch, K. Köhrer, Düsseldorf; P. Altevogt, Heidelberg; P. Albers, Düsseldorf; G. Kristiansen, H. Schorle, Bonn; D. Nettersheim, Düsseldorf</i>
P 2.7	Corona, ein erhörtes Risiko für männliche Infertilität?	<i>B. Köditz, H. Göbel, M. Huerta, E. Kameri, M. Hamdorf, T. Nestler, A. Heidenreich, M. von Brandenstein, Köln</i>
P 2.8	Maligne somatische Transformation – eine seltene Komponente nichtseminomatöser Keimzelltumore	<i>M. Zahran, Aachen; J. Kranz, Aachen/ Halle; N. Gaisa, R. Knüchel-Clarke, M. Saar, Aachen</i>
P 2.9	Pigmentierte Makulopathie bei Pentosan-Polysulfat Therapie: Prävalenz, Screening-Richtlinien und Befundspektrum basierend auf prospektiver multimodaler Analyse	<i>F. Gunnemann, D. Wang, A. Au, A. Hilely, J. Scharf, K. Tran, M. Sun, J.-H. Kim, D. Sarraf, Los Angeles, (US)</i>
P 2.10	Krankheitskostenanalyse und Wege der Patienten (Patient Journey) von Patienten mit Spina-Bifida und neuro-urologischen Erkrankungen in Deutschland	<i>C. Hauk, Bonn; J. Sellin, Aachen; M. Ritter, Bonn; M. Mücke, Aachen</i>
P 2.11	Postoperative SHOX2-Hypermethylierung in zirkulierender zellfreier DNA im Blut ist mit einem verkürzten metastasenfreien und krebspezifischen Überleben bei Patienten mit Nierenzellkarzinom assoziiert	<i>T. Büttner, R. Zarbl, J. Ellinger, S. Strieth, G. Kristiansen, M. Ritter, D. Dietrich, N. Klümper, Bonn</i>

12:30 – 14:00

Pause und Besuch der Industrieausstellung

Roter Saal 12:45 – 13:45

Firmensymposium (s. Seite 4 im Industrieteil)

Hinweis: Unterstrichen sind die präsentierenden Autoren.



→ **Wissenschaftliches Programm • Freitag, 8. April 2022**

Ort / Nr.	Thema	Referenten
Weißer Saal	12:40 – 13:30 Mitgliederversammlung der Nordrhein-Westfälischen Gesellschaft für Urologie e.V.	<i>Vorsitzende: A. Gunnemann, B. Göckel-Beining Schriftführer: C. Eggersmann</i>
	<u>Tagesordnung:</u> <ol style="list-style-type: none">1. Genehmigung der Tagesordnung2. Bericht des Vorsitzenden3. Bericht des 1. Schriftführers4. Bericht des Schatzmeisters5. Bericht der Kassenprüfer6. Entlastung des Vorstands7. Abstimmung über Vorschläge zur Satzungsänderung8. Wahl des/der Vorsitzenden 2023 und ggf. weiterer Vorstandsmitglieder9. Verschiedenes	
Weißer Saal	13:30 – 14:00 Mitgliederversammlung der Nordrhein-Westfälischen Gesellschaft zur Förderung des Urologischen Nachwuchses e.V.	<i>gez. D. Porres, 1. Vorsitzender gez. M. Braun, Schriftführer</i>
	<u>Tagesordnung:</u> <ol style="list-style-type: none">1. Genehmigung der Tagesordnung2. Bericht des 1. Vorsitzenden3. Bericht des 1. Schrift- und Kassenführers4. Bericht des Kassenprüfers5. Entlastung des Vorstandes6. Neuwahl des 1. Schrift- und Kassenprüfers7. Verschiedenes	



→ Wissenschaftliches Programm • Freitag, 8. April 2022

Ort / Nr.	Thema	Referenten
Weißer Saal	14:00 – 15:30 Pinpoint Medico – legale Fallvorstellungen aus dem Leben – Diskussionsforum 13	<i>Moderation:</i> <i>M. Waldner, Köln</i> <i>A. Gunnemann, Detmold</i> <i>P. J. Bastian, Düsseldorf</i>
Fr 13.1	35 Minuten Vortrag + 5 Minuten Diskussion Behandlungsfehler oder Komplikation? – Grundlagen der Rechtsprechung zur Ärztlichen Haftung	<i>R. Baur, Hamm</i>
Fr 13.2	20 Minuten Vortrag + 5 Minuten Diskussion Bericht aus der Arbeit der Gutachterkommission ÄKWL	<i>C. Weining, Münster</i>
Fr 13.3	Pleiten, Pech und Pannen – schön, dass es Ihnen nicht passiert ist – ein Gutachter plaudert	<i>T. Enzmann, Brandenburg a. d. Havel</i>
Roter Saal	14:00 – 15:30 Pinpoint WeCu „Urologische Weiterbildung (WECU) – das neue Zukunftskonzept“ – Diskussionsforum 17	<i>Moderation:</i> <i>M. Neutzer, Krefeld</i> <i>J. Westphal, Krefeld</i>
	15 Minuten Vortrag + 3 Minuten für Fragen Sonographie in der Inkontinenzdiagnostik	<i>L. Najjari, Aachen</i>
	Einleitung Podiumsdiskussion	<i>M. Neutzer, Krefeld; J. Westphal, Krefeld</i>
	Podiumsdiskussion	<i>Assistenzärztin: C. Siech</i> <i>Oberärzt:innen: L. Stahl, P. Goebell, L. Najjari</i> <i>Niedergelassene Urologen: M. Tüllmann, M. Stephan-Odenthal</i> <i>Chefarzt: M. Ritter</i>
	15:30 – 16:00 Pause und Besuch der Industrierausstellung	



→ **Wissenschaftliches Programm • Freitag, 8. April 2022**

Ort / Nr.	Thema	Referenten
Weißer Saal	16:00 – 17:30 Pinpoint 14 – Berufspolitik und vertragsärztliche Versorgung: „Wie geht es nach Corona weiter? Perspektiven in der Urologie“	<i>Moderation:</i> M. Ritter, Bonn L. Stahl, Detmold M. Stephan-Odenthal, Leverkusen
Fr 14.1	20 Minuten Vortrag + 5 Minuten Diskussion ASV, Onkologie und Ausbildung in den Praxen aus Sicht der Niederlassung	M. Stephan-Odenthal, Leverkusen
Fr 14.2	ASV, Onkologie und Ausbildung in den Praxen aus Sicht des Kliniklers	C. Eggersmann, Rheine
Fr 14.3	15 Minuten Vortrag + 5 Minuten Diskussion Die wirtschaftliche Situation der Krankenhäuser in und nach der Coronakrise – und was kommt jetzt?	J. Westphal, Krefeld
Fr 14.4	Psychosoziale Belastung bei Harninkontinenz: Warum reagiert der niedergelassene Urologe nicht rechtzeitig?	R. Abdunnur, Schwelm
Roter Saal	16:00 – 17:30 GeSRU Sitzung: Nebenwirkungsmanagement der medikamentösen Tumortherapie	<i>Moderation:</i> S. Mahjoub, Krefeld M. Faßbach, Duisburg A. Gunnemann, Detmold
	15 Minuten Vortrag + 3 Minuten Diskussion	
G 1.1	Einführung med. Tumortherapie – Standardtherapie, News	D. Brkovic, Münster
G 1.2	NW klassische Chemotherapie I – Antiemesis, Paravasate	E. Hellmis, Duisburg
G 1.3	NW klassische Chemotherapie II – Neutropenie, mittelfristige NW	M. Bögemann, Münster
G 1.4	NW der wichtigsten Immunotherapien Abschluss Diskussion	K. Schlack, Münster

→ **Wissenschaftliches Programm • Freitag, 8. April 2022**



Ort / Nr.	Thema	Referenten
Weißer Saal	17:30 Schlussitzung & Amtsübergabe	<i>Moderation:</i> <i>A. Gunnemann, Detmold</i> <i>B. Göckel-Beining, Bad Driburg</i> <i>M. Friedrich, Krefeld</i> <i>M. Stephan-Odenthal, Leverkusen</i>
	Preisverleihung	<i>A. Gunnemann, Detmold</i> <i>B. Göckel-Beining, Bad Driburg</i>
	Amtsübergabe	<i>A. Gunnemann, Detmold</i> <i>B. Göckel-Beining, Bad Driburg</i> <i>M. Friedrich, Krefeld</i> <i>M. Stephan-Odenthal, Leverkusen</i>
	Ausblick 2023	<i>M. Stephan-Odenthal, Leverkusen</i> <i>M. Friedrich, Krefeld</i>

Fortbildungsveranstaltung für Medizinische Fachangestellte und Assistenzpersonal

→ Freitag, 8. April 2022

Die ganztägige Fortbildungsveranstaltung für medizinische Fachangestellte und Assistenzpersonal findet in diesem Jahr erneut statt.

Die Teilnehmer erhalten am Ende der Veranstaltung eine Bescheinigung und Fortbildungspunkte RbP (Registrierung beruflich Pflegender) per E-Mail zugeschickt.

Die Fortbildungsveranstaltung wird unterstützt durch die Fresenius Kabi Deutschland GmbH.

Die wissenschaftliche Programmausarbeitung unterliegt der NRW-GU e.V. in Zusammenarbeit mit der Team Akademie der Deutschen Urologen.



Sie haben Fragen?

Während der Sitzung können Sie Fragen zum Vortrag an den Vorsitz senden, indem Sie den QR-Code mit Ihrer Handykamera scannen. Sie werden automatisch auf die Sli.do App weitergeleitet.

Wählen Sie Ihren Sitzungsraum aus und los geht's. Fragen können namentlich oder anonymisiert eingereicht werden.



Ort / Nr. Thema

Blauer Saal 09:00 – 10:30
Block I
25 Minuten Vortrag + 5 Minuten Diskussion

- Begrüßung der NRW–Tagungspräsidenten
- Künstliche Intelligenz im Klinikalltag – digitale Unterstützung von Pflegekräften
- Effizientes OP Management heute
- Nationales Gesundheitsportal

Referenten

Moderation:
C. Eggersmann, Rheine
M. Waldner, Köln
M. Wall, Detmold
A. Gunnemann, Detmold
B. Göckel-Beining, Bad Driburg
F.- C. von Rundstedt, Wuppertal

M. Wall, Detmold
A. Rethmeier-Hanke, Detmold

→ Fortbildungsveranstaltung für Medizinische Fachangestellte und Assistenzpersonal
Freitag, 8. April 2022

Ort / Nr.	Thema	Referenten
	10:30 – 11:00 Kaffeepause	
Blauer Saal	11:00 – 12:30 Block II 25 Minuten Vortrag + 5 Minuten Diskussion	<i>Moderation:</i> <i>A. Rethmeier-Hanke, Detmold</i> <i>T. Enzmann, Brandenburg an der Havel</i> <i>A. Kaufmann, Mönchengladbach</i> <i>T. Enzmann, Brandenburg an der Havel</i> <i>F. Queißert, Münster</i> <i>A. Kaufmann, Mönchengladbach</i>
	<ul style="list-style-type: none">• Schwesterlicher Beistand bei der Prostatabiopsie• Behandlung der OAB- welches sind die idealen Botox-Patienten?• Urogynäkologische und neurourologische Untersuchungen im Zentrum für Kontinenz und Neuro-Urologie: Beispiele aus der Praxis	
	12:30 - 13:30 Kaffeepause	
Blauer Saal	13:30 – 15:00 Block III 25 Minuten Vortrag + 5 Minuten Diskussion	<i>Moderation:</i> <i>D. Kröpfl, Essen</i> <i>D. Brkovic, Münster</i> <i>M. Friedrich, Krefeld</i> <i>E. Hellmis, Duisburg</i> <i>I. Kunz, Essen</i> <i>D. Kröpfl, Essen</i> <i>J. Jaeger, Hamm-Bockum-Hövel</i>
	<ul style="list-style-type: none">• Neues aus der Uroonkologie• Neue Leitlinie Hypospadie – was bedeutet das für unsere Jungs?• Therapieprinzipien des nicht metastasierten Prostatakarzinoms	

Ort / Nr.	Thema	Referenten
	15:00 - 15:30 Kaffeepause	
Blauer Saal	15:30 – 17:00 Block IV 25 Minuten Vortrag + 5 Minuten Diskussion	<i>Moderation:</i> <i>R. Homberg, Hamm-Bockum-Hövel</i> <i>B. Göckel-Beining, Bad Driburg</i> <i>C. Meyer, Herford</i>
	<ul style="list-style-type: none">• Der delirante Patient – Was tun vor, bei und nach dem Delir?• Urotherapie heute• Urologie der Zukunft – wohin führen uns Digitalisierung und Künstliche Intelligenz?	<i>N. Pfundtner, Bad Driburg</i> <i>U. Papenkordt, Hamburg</i> <i>C. Meyer, Herford</i>



Redner Festvortrag – Prof. Dr. Gunther Olesch

- 1982 Diplom in Wirtschaftspsychologie
- 1984 Promotion an der Ruhr Universität Bochum
- 1979 – 1984 Mitarbeiter in einer Unternehmensberatung in Bochum
- 1985 – 1989 Aufbau und Leitung der Personalentwicklung im Thyssen Konzern
- 1989 – 2021 Geschäftsführer für Human Relations, Information Technology und Facility Management Engineering bei der Phoenix Contact GmbH Co. KG. Das internationale Unternehmen ist mit ca. 20.000 Mitarbeitern und ca. 3 Milliarden Umsatz weltweiter Marktführer der elektrotechnischen und elektronischen Verbindungstechnik. Phoenix Contact erhielt diverse Preise für exzellente Personalarbeit sowie Unternehmenskultur und wurde zwölfmal bester Arbeitgeber Deutschlands in verschiedenen Wettbewerben.

2019, 2017, 2015, 2013, 2011 und 2009 wurde Prof. Dr. Gunther Olesch zu den führenden Personalmanagern Deutschlands ernannt. 2019 wurde er zusätzlich in die Human Relation Hall of Fame aufgenommen. 2020 und 2021 wurde er jeweils zum besten Human Relation Manager Deutschlands gekürt.

Professor Olesch publizierte mehrere Bücher und über 200 Veröffentlichungen zu den Themen Human Relations und Personalführung. Die letzten 20 Jahre war er Honorarprofessor an der Technischen Hochschule Ostwestfalen. Prof. Dr. Gunther Olesch gilt als exzellenter Key Speaker auf Kongressen und Konferenzen. Heute ist er mit 66 Jahren als Beirat in Unternehmen, Key-Speaker, Consultant sowie Autor tätig.

Siehe Homepage: www.guntherolesch.de

Programm Festvortrag

7. April 2022 | 16:00 – 17:30 Uhr | Weißer Saal

Detaillierte Übersicht Seite 20

WorkPoints

Erstmals können wir in 2022 interaktive Arbeitsstationen, sogenannte WorkPoints, allen Interessenten zur Verfügung stellen. Diese sind zu folgenden Zeiten zugänglich:

Donnerstag, 07. April 2022

11:00 – 12:30 Uhr

14:00 – 15:30 Uhr

Freitag, 08. April 2022

09:00 – 10:30 Uhr

11:00 – 12:30 Uhr

Wir bedanken uns bei unseren Industriepartnern, durch deren Unterstützung wir dieses neue Konzept durchführen können.

Firma	Gerät	WorkPoints 1. OG, Galerie
Allergan GmbH – an AbbVie Company	Urologie-Trainingssimulator von Human X // Zystoskop von Storz	Botox in der Urologie
Coloplast GmbH	Isiris® α	Flexible Zystoskopie
Boston Scientific Medizintechnik GmbH	EndoUro-Trainer Firma Samed, LithoVue Workstation	Flexible URS
Medtronic	Sakrale Neurostimulatoren InterStim™ II und InterStim™ Micro	Neurostimulator
Richard Wolf GmbH	Videokette PDD-Darstellung und TUR-Resektion	Neue Endoskope / PDD
Teleflex Medical GmbH	Urolift Simulator	minimalinvasive Behandlung der „BPH“ benigne Prostata hyperplasie
Firma	Gerät	WorkPoints EG, Blauer Saal III
Samsung Healthcare	Ultraschallgeräte HS50 + HS60	Sonografie

CME Zertifizierung

Die CME-Zertifizierung für den 67. Kongress der Nordrhein-Westfälischen Gesellschaft für Urologie e. V. wurde von der Ärztekammer Westfalen-Lippe bestätigt.

Die erworbenen CME-Punkte werden bundesweit von allen Landesärztekammern anerkannt.

Für die Tagung wird folgende CME-Punktzahl vergeben:

Tagung

Donnerstag, 7. April 2022	6 Punkte	Kategorie B
Freitag, 8. April 2022	6 Punkte	Kategorie B

Zertifizierung der Fortbildungsveranstaltung für medizinische Fachangestellte und Assistenzpersonal

Die Teilnahme an der Fortbildungsveranstaltung für urologisches Assistenzpersonal und Pflegeberufe wird von der Registrierung beruflich Pflegender GmbH mit folgenden Fortbildungspunkten zertifiziert:

Freitag, 8. April 2022 8 Punkte

Bitte scannen Sie sich täglich bei den Kollegen der Anwesenheitserfassung ein, um CME-Punkte gutgeschrieben zu bekommen und Ihre Teilnahme zu erfassen.

Teilnahmebescheinigungen werden Ihnen im Nachgang des Kongresses automatisch per E-Mail zugeschickt.

Hinweise für Vortragende

Wichtige Hinweise zum Erstellen, Einreichen und Durchführen Ihres Vortrags:

1. Die vorgesehene Redezeit darf nicht überschritten werden. Beim Überschreiten der Redezeit sind die Moderatoren angehalten, die laufende Präsentation abzubrechen.
 2. Technische Gegebenheiten vor Ort
 - Windows 10 mit Office 2016
 - Videos in Präsentation einbinden & als separate Datei mitbringen
 - KEINE Verwendung von eigenen Notebooks
 3. Sie können Ihren Vortrag über den folgenden Link hochladen: <https://www.hidrive.strato.com/upl/8FAqCLkx>
Passwort: NRWGU2022
 4. Sofern nicht per Upload eingereicht, müssen alle Präsentationen spätestens 60 Minuten vor dem Vortrag in der Medienannahme abgegeben werden. Fachkundige Mitarbeiter stehen Ihnen dort für alle präsentationsrelevanten Fragen zur Verfügung. Sie können Ihren Beitrag an vorhandenen Arbeitsplätzen nochmals überprüfen.
 5. MacIntosh-Präsentationen müssen im PC-Format (.ppt oder .pptx) gespeichert sein.
 6. Eigene Notebooks können nicht angeschlossen werden.
 7. In den Vortragsräumen können keine Medien angenommen werden.
- Bei technischen Fragen zu Ihren Präsentationsfolien wenden Sie sich bitte an Service@zirgon.de

Medienannahme

Die Medienannahme finden Sie im 1. Obergeschoss des Messe und Congress Centrum's Halle Münsterland. Bitte folgen Sie der Ausschilderung vor Ort.

Hinweise für Poster-Präsentationen

Bitte erstellen Sie Ihr Poster mit folgenden Abmessungen:

Format: DIN A0 Hochformat

Höhe: max. 130 cm

Breite: max. 96 cm

Material: Papier

Befestigungsmaterial wird Ihnen vor Ort zur Verfügung gestellt.
Eigenes Material darf zur Anbringung NICHT verwendet werden.

Posterbegehung und Präsentation

Die Poster werden an bereitgestellten Posterwänden in der Posterausstellung präsentiert.

Posterreferenten finden Ihre persönliche Posternummer auf den chronologisch durchnummerierten Wänden wieder.

Präsentation: **3 Minuten Präsentation + 4 Minuten Diskussion am Poster**

Bitte bereiten Sie Ihre Präsentation OHNE technische Unterstützung (Laptop, Powerpoint Folien etc.) vor.
Die Vorträge finden direkt an Ihrem Poster statt.
Vorsitzende moderieren die Begehung.

Bitte beachten Sie folgende Hinweise:

Posterbegehung I:
Donnerstag, 7. April 2022 von 11:00 – 12:30 Uhr

Posterbegehung II:
Freitag, 8. April 2022 von 11:00 – 12:30 Uhr

Die Anbringung der Poster sollte nach Möglichkeit am Donnerstag von 8:00 – 10:30 Uhr vorgenommen werden.
Die Abnahme der Poster muss am Freitag zwischen 15:30 – 17:30 Uhr erfolgen.

Nicht abgenommene Poster werden durch das Kongresspersonal am Freitag ab 17:30 Uhr entsorgt.

Moderatoren und Referenten

Name	Vorname	Klinik	Ort	Seite
A				
Abd Ali	Furat	Klinikum Lippe	Detmold	11
Abdunnur	Rudi	Helios Klinikum Schwelm	Schwelm	30
Abrams-Pompe	Raisa Sinaida	Universitätsklinikum Hamburg-Eppendorf (UKE)	Hamburg	
		Klinikum Herford	Herford	13, 14
Achtelik	Katharina	Klinikum Leverkusen	Leverkusen	10
Akkaya	Tamer	Alfried Krupp Krankenhaus	Essen	26
Albers	Peter	Universitätsklinikum Düsseldorf	Düsseldorf	10
Anastasiyeuskaya	Yuliya	Uniklinik RWTH Aachen	Aachen	11
Attaran	Daemi	Sana Kliniken Duisburg	Duisburg	19
B				
Bahlburg	Henning	Marien Hospital Herne	Herne	10, 11
Bastian	Patrick J.	Marien Hospital Düsseldorf	Düsseldorf	28, 29
Baur	Reinhard	Oberlandesgericht	Hamm	29
Bögemann	Martin	Universitätsklinikum Münster	Münster	22, 30
Breuer	Bernhard	Praxis	Bonn	24
Brkovic	Drasko	Herz-Jesu-Krankenhaus Münster-Hiltrup	Münster	30, 33
Burmeister	Aaron	Heinrich-Heine-Universität Düsseldorf	Düsseldorf	23
Buse	Stephan	Alfried Krupp Krankenhaus	Essen	12
Butea-Bocu	Marius Christian	UKR der Kliniken Hartenstein	Bad Wildungen	18
Büttner	Thomas	Universitätsklinikum Bonn	Bonn	27
D				
Doehn	Christian	Medexo GmbH / Deutsche Uro-Onkologen e.V.	Berlin	13
E				
Ebbinghaus-Mier	Dörte	Institut für Arbeits-, Sozial- und Umweltmedizin	Castrop-Rauxel	18
Eggersmann	Christian	Klinikum Rheine - Mathias-Spital Rheine	Rheine	23, 28, 30, 32
Enzmann	Thomas	Universitätsklinikum Brandenburg an der Havel	Brandenburg a.d. Havel	29, 33
F				
Faßbach	Mira	Helios Klinikum Duisburg	Duisburg	11, 30
Friedrich	Martin	Helios Klinikum Krefeld	Krefeld	13, 22, 31, 33
G				
Ganswindt	Ute Maria	Universitätsklinikum Innsbruck	Innsbruck	13
Gloger	Simon	Augusta-Kranken-Anstalt Bochum	Bochum	11
Göckel-Beining	Bernt	St. Josef Hospital	Bad Driburg	11, 22, 28, 31, 32, 34

Moderatoren und Referenten

Name	Vorname	Klinik	Ort	Seite
Goebell	Peter	Malteser Waldkrankenhaus St. Marien	Erlangen	29
Grundl	Sebastian	St. Antonius-Hospital Eschweiler	Eschweiler	11
Gunnemann	Alfons	Klinikum Lippe	Detmold	10, 11, 19, 25, 28, 29, 30, 31, 32
Gunnemann	Frederic	Augenärzte Detmold	Detmold	27
H				
Haidl	Friederike	Universitätsklinikum Köln	Köln	26
Hakenberg	Oliver	Universitätsmedizin Rostock	Rostock	22
Hampel	Christian	Dreifaltigkeits-Hospital Lippstadt	Lippstadt	19, 23
Harz	Nino	Klinikum Dortmund gGmbH	Dortmund	15
Hauk	Christopher	Universitätsklinikum Bonn	Bonn	27
Hautmann	Stefan	Klinikum Lüdenscheid	Lüdenscheid	15, 21, 46
Häuser	Lorine	Marien Hospital Herne	Herne	13
Heidenreich	Axel	Universitätsklinikum Köln	Köln	23
Hellmis	Eva	Urologicum Duisburg	Duisburg	30, 33
Herholz	Roman	KEM Evang. Kliniken Essen-Mitte gGmbH	Essen	11
Heß	Jochen	Universitätsklinikum Essen	Essen	24
Homann	Sebastian	Ruhr Universität Bochum	Dortmund	17, 26
Homberg	Roland	St. Josef-Krankenhaus	Hamm/Bockum-Hövel	34
Hornberg	Claudia Maria	Universität Bielefeld	Bielefeld	25
Hübner	Jutta	AG PRIO der Deutschen Krebsgesellschaft	Jena	23
Hüsch	Tanja	Universitätsmedizin Mainz	Mainz	19, 26
J				
Jaeger	Jens	St. Josef-Krankenhaus	Hamm/Bockum-Hövel	33
Janssen	Martin	Universitätsklinikum Münster	Münster	12
Janusonis	Justas	Augusta-Kranken-Anstalt Bochum	Bochum	17
Jensen	Christina	KEM Evang. Kliniken Essen-Mitte gGmbH	Essen	16
Johannsen	Manfred	Urologische Facharztpraxis PD Dr. Johannsen & T. Laux	Berlin	22
K				
Kaufmann	Albert	Kliniken Maria Hilf	Mönchengladbach	33
Karapanos	Leonidas	Universitätsklinikum Köln	Köln	11, 16, 20
Klier	Jörg	Deutsche Uro-Onkologen e.V.	Berlin	13, 14, 18, 19, 21, 22
Kliesch	Sabine	Universitätsklinikum Münster	Münster	25
Klümper	Niklas	Universitätsklinikum Bonn	Bonn	21

Moderatoren und Referenten

Name	Vorname	Klinik	Ort	Seite
Kotthoff	Mara	Heinrich-Heine-Universität Düsseldorf	Düsseldorf	18
Kozan	Sümeyye	Uniklinik RWTH Aachen	Aachen	26
Köditz	Barbara	Universitätsklinikum Köln	Köln	21, 27
Krabbe	Laura-Maria	Universitätsklinikum Münster	Münster	22
Kranz	Jennifer	St.-Antonius Hospital	Eschweiler	17, 19, 20, 25
Krausewitz	Philipp	Universitätsklinikum Bonn	Bonn	10, 14
Krege	Susanne	KEM I Evang. Kliniken Essen-Mitte gGmbH	Essen	22, 24
Kröpfl	Darko	Paracelsus-Kliniken	Essen	23, 33
Kunz	Inga	Paracelsus-Kliniken	Essen	23, 33
L				
Lang	Konrad	Klinikum Leverkusen	Leverkusen	15
Leusmann	Dietbert	Mineralogisch-Gemmologisches Labor - Harnsteinanalysezentrum - am Sankt Elisabeth-Krhs. Köln-Hohenlind	Köln	15
Lex	Lucas	Universitätsklinikum Köln	Köln	15
Liedl	Bernhard	Urologische Klinik München - Planegg	München	19, 24
M				
Machtens	Stefan	GFO Kliniken Rhein-Berg	Bergisch-Gladbach	13, 17
Maek	Mirko	St. Barbara-Hospital	Gladbeck	11
Magistro	Giuseppe	Klinikum der Universität München	München	24, 25
Maharramov	Zaur	Uniklinik RWTH Aachen	Aachen	16
Mahjoub	Samy	Maria Hilf der Alexianer Krefeld GmbH	Krefeld	30
Meyer	Christian	Klinikum Herford	Herford	25, 34
Morsch-Achenbach	Ronja	Uniklinik RWTH Aachen	Aachen	22
N				
Nagler	Julian	St. Antonius Hospital Eschweiler	Eschweiler	25
Najjari	Laila	Uniklinik RWTH Aachen	Aachen	29
Nazari	Sassan	PAN-Klinik am Neumarkt	Köln	46
Neutzer	Maike	Maria Hilf der Alexianer Krefeld GmbH	Krefeld	13, 29
Nikolov	Mladen	St. Barbara-Hospital	Gladbeck	15
Nohl	Elena	Universität zu Köln	Köln	14
Noldus	Joachim	Marien Hospital Herne	Herne	10, 17
O				
Oberpenning	Frank	St. Agnes Hospital Bocholt	Bocholt	18
Oelke	Matthias	St. Antonius-Hospital Gronau	Gronau	24
Ohlmann	Carsten	Johanniter-Kliniken	Bonn	17

Moderatoren und Referenten

Name	Vorname	Klinik	Ort	Seite
Olesch	Gunther	Gunther Olesch Performance UG	Detmold	20
Orth	Stefan	Klinikum Westfalen – Knappschafts-Krankenhaus Dortmund	Dortmund	12, 13, 17, 45
P				
Paulics	Laszlo	Augusta-Kranken-Anstalt Bochum	Bochum	24
Papenkordt	Uwe	Coloplast GmbH	Hamburg	34
Pfitzenmaier	Jesco	Evangelisches Klinikum Bethel (EvKB) – Johannesstift	Bielefeld	22
Pfundtner	Norbert	St. Rochus Krankenhaus Steinheim	Bad Driburg	34
Pham	Trang	Uniklinik RWTH Aachen	Aachen	16
Piechota	Hansjürgen	Johannes Wesling Klinikum Minden	Minden	25
Planz	Bernhard	St. Barbara-Hospital	Gladbeck	15, 21, 45
Podbiel	Stefan Marcel	Augusta-Kranken-Anstalt Bochum	Bochum	26
Pokupic	Saša	Asklepios Klinikum Harburg	Hamburg	12
Porres	Daniel	Klinikum Leverkusen	Leverkusen	12
Pühse	Gerald	Universitätsklinikum Münster	Münster	23
Q				
QueiBERT	Fabian	Universitätsklinikum Münster	Münster	19, 33
R				
Radtke	Jan Philipp	Universitätsklinikum Düsseldorf	Düsseldorf	26
Reicherz	Alina	Marien Hospital Herne	Herne	15, 17
Rethmeier-Hanke	Anja	Klinikum Lippe	Detmold	32
Rieger	Constantin	Universitätsklinikum Köln	Köln	14, 21, 26
Ringbeck	Detlef Michael	St. Josef Hospital	Bad Driburg	20
Ritter	Manuel	Universitätsklinikum Bonn	Bonn	11, 24, 29, 30, 45
Rohrmann	Dorothea	Uniklinik RWTH Aachen	Aachen	23
S				
Saar	Matthias	Uniklinik RWTH Aachen	Aachen	12
Schenck	Marcus	St. Elisabeth Hospital Iserlohn	Iserlohn	15, 46
Schlack	Katrin	Universitätsklinikum Münster	Münster	18, 30
Schmid	Hans-Peter	Kantonsspital St.Gallen	St. Gallen	24
Schrader	Jan Andres	Universitätsklinikum Münster	Münster	13
Schuster	Ina	Universitätsklinikum Münster	Münster	23
Schütz	Hannah	KEM Evang. Kliniken Essen-Mitte gGmbH	Essen	24
Seelemeyer	Felix	Universitätsklinikum Köln	Köln	16, 19
Seitzer	Konstantin	Universitätsklinikum Münster	Münster	14

Moderatoren und Referenten

Name	Vorname	Klinik	Ort	Seite
Siech.....	Carolin	Universitätsklinikum Frankfurt.....	Frankfurt.....	29
Sievert.....	Karl-Dietrich.....	Klinikum Lippe.....	Detmold.....	10, 13, 20, 45
Skowron.....	Margarethe A.....	Universitätsklinikum Düsseldorf.....	Düsseldorf.....	18, 27
Stahl.....	Linda.....	Klinikum Lippe.....	Detmold.....	18, 29, 30
Stephan.....	Alexa.....	Heinrich-Heine-Universität Düsseldorf.....	Düsseldorf.....	16
Stephan-Odenthal...	Michael.....	Gemeinschaftspraxis UROLOGIE RHEIN.BERG.....	Leverkusen... 21, 25, 29, 30, 31, 45	
T				
Tiedje.....	Dorothee.....	Universitätsklinikum Münster.....	Münster.....	23
Titze.....	Ulif.....	Klinikum Lippe.....	Detmold.....	10
Truß.....	Michael.....	Klinikum Dortmund gGmbH.....	Dortmund.....	11, 22
Tschuschke.....	Christian.....	Urologische Gemeinschaftspraxis.....	Münster.....	23
Tully.....	Karl.....	Marien Hospital Herne.....	Herne.....	21
Tüllmann.....	Max.....	Urologische Facharztpraxis.....	Erding.....	29
U				
Ubrig.....	Burkhard.....	Augusta-Kranken-Anstalt Bochum.....	Bochum.....	12, 25
V				
von Brandenstein...	Melanie.....	Universitätsklinikum Köln.....	Köln.....	14, 16, 22
von Rundstedt.....	Friedrich-Carl.....	Helios Universitätsklinikum Wuppertal.....	Wuppertal.....	32, 46
Wagenlehner.....	Florian.....	Universitätsklinikum.....	Gießen.....	25
Wagner.....	Christian.....	St. Antonius-Hospital Gronau.....	Gronau.....	12
Waldner.....	Michael.....	St. Elisabeth Krankenhaus Köln-Hohenlind.....	Köln.....	29, 32
Wall.....	Martin.....	Klinikum Lippe.....	Detmold.....	32
Weining.....	Christiane.....	Ärztekammer Westfalen-Lippe.....	Münster.....	29
Weiten.....	Richard.....	Universitätsklinikum Bonn.....	Bonn.....	18
Wesemann.....	Martin.....	Augusta-Kranken-Anstalt Bochum.....	Bochum.....	11
Westphal.....	Jens.....	Maria Hilf der Alexianer Krefeld GmbH.....	Krefeld.....	29, 30
Wiedemann.....	Andreas.....	Evangelisches Krankenhaus Witten.....	Witten.....	23
Witt.....	Jörn H.....	St. Antonius-Hospital Gronau.....	Gronau.....	12
Wüstmann.....	Neele.....	Universitätsklinikum Münster.....	Münster.....	14
Z				
Zahran.....	Majd.....	Uniklinik RWTH Aachen.....	Aachen.....	27
Zemam.....	Aqeel.....	St. Barbara-Hospital.....	Gladbeck.....	21
Zraik.....	Isabella Maria.....	KEM Evang. Kliniken Essen-Mitte gGmbH.....	Essen.....	26

Paul-Mellin-Gedächtnispreis

Der Paul-Mellin-Gedächtnispreis wurde von den Mitgliedern der Nordrhein-Westfälischen Gesellschaft für Urologie e.V. im Gedenken an Professor Paul Mellin, Direktor der Urologischen Universitätsklinik Essen, eingerichtet.

Im Jahr 1944 legte Professor Mellin sein medizinisches Staatsexamen ab und promovierte. 1964 habilitierte Paul Mellin sich für das Fach Urologie und wurde 1967 zum ordentlichen Professor für Urologie und zum Direktor der Urologischen Klinik am Universitätsklinikum Essen ernannt.

Unter der Leitung von Paul Mellin entwickelte sich die Essener Urologische Universitätsklinik in wenigen Jahren zu einem im In- und Ausland bekannten Schwerpunkt für Kinderurologie.

In Zusammenarbeit mit dem Westdeutschen Tumorzentrum Essen wurde die Uro-Onkologie ein weiterer Schwerpunkt seiner ärztlichen Tätigkeit. 1971 war er Dekan der Medizinischen Fakultät, 1972 Vorsitzender der Nordrhein-Westfälischen Gesellschaft für Urologie.

Mit dem Preis soll jährlich der Beste der sogenannten freien Vorträge des Jahreskongresses der Gesellschaft ausgezeichnet werden.

Der Preis ist mit 5.000,- EUR dotiert und kann geteilt werden.

Berechtigt zur Teilnahme sind Assistenten und Oberärzte urologischer oder dem Fach nahestehender Kliniken, Abteilungen und Institute sowie niedergelassene Ärzte für Urologie.

Mit der Teilnahme erkennt der Teilnehmer die ihm inhaltlich bekannten Bedingungen, wie auf der Kongresswebseite beschrieben, als verbindlich an.

Der Rechtsweg ist ausgeschlossen.

Mitglieder der Paul-Mellin-Jury 2022

- Prof. Dr. Manuel Ritter, Bonn
- Prof. Dr. Bernhard Planz, Gladbeck
- Dr. Michael Stephan-Odenthal, Leverkusen
- Prof. Dr. K. D. Sievert, Detmold
- Dr. Stephan Orth, Dortmund
- Dr. Armin Secker, Münster

Preise der NRW-GU e.V. • Posterpreis 2022

Posterpreis

Die Nordrhein-Westfälische Gesellschaft für Urologie e.V. vergibt in diesem Jahr erneut Preise für die besten Posterpräsentationen auf dem Kongress.

Bewertet werden die wissenschaftliche Aussage der Präsentation, die fachliche Diskussion des Autors mit den Jurymitgliedern am Poster, die graphische Aufbereitung des Posters sowie die mündliche Vorstellung des Posters im Rahmen der jeweiligen Posterbegehung.

Der Rechtsweg ist ausgeschlossen.

Mitglieder der Posterjury 2022

- Prof. Dr. Stefan Hautmann, Lüdenscheid (Vorsitz)
- Dr. Sassan Nazari, Köln
- Prof. Dr. Marcus Schenck, Iserlohn
- Prof. Dr. Friedrich-Karl von Rundstedt, Wuppertal

Allgemeine Informationen

Veranstalter wissenschaftlicher Teil

Nordrhein-Westfälische Gesellschaft für Urologie e.V.

Wissenschaftliche Leitung

Dr. med. Alfons Gunnemann
Chefarzt der Klinik für Urologie
Universitätsklinikum OWL der Universität Bielefeld
Campus Klinikum Lippe (UKOWL)
Röntgenstraße 18
32756 Detmold

Dr. med. Bernt Göckel-Beining
Facharzt für Urologie
St. Josef Hospital Bad Driburg
Elmarstraße 38
33104 Bad Driburg
und
Urologische Praxis
Heerstraße 32
32805 Horn-Bad Meinberg

Kongresssekretäre

Prof. Dr. med. Karl-Dietrich Sievert
Dr. med. Linda Stahl

Kongresssekretariat

Sabine Diekmann
Klinikum Lippe GmbH
Röntgenstraße 18
32756 Detmold
Tel.: +49 (0) 5231 72 1491
Fax: +49 (0) 5231 72 1476
E-Mail: sabine.diekmann@klinikum-lippe.de

Kongressorganisation und Veranstalter der Fachausstellung & des Rahmenprogramms

INTERPLAN Media & Service GmbH
c/o INTERPLAN Congress, Meeting & Event Management AG
Office Hamburg
Sachsenstraße 6
20097 Hamburg
Tel.: +49 (0)40 32 50 92-37
Fax: +49 (0)40 32 50 92-46
E-Mail: nrwgu@interplan.de

Veranstaltungsdatum

07. – 08. April 2022

Internetseite

www.nrwgu-kongress.de

Tagungsort

Messe und Congress Centrum Halle Münsterland
Albersloher Weg 32
48155 Münster

Industrieausstellung

Die kongressbegleitende Industrieausstellung findet vom 07. – 08. April 2022 im Messe und Congress Centrum Halle Münsterland statt.

Hinweise

Anreiseinformationen und Informationen zu Sonderkonditionen für Bahnreisende finden Sie auf der Kongresswebseite.

Allgemeine Informationen

Teilnahmegebühren





Dauerkarte*

Mitglieder Fachärzte/-innen	80,00 EUR
Nichtmitglieder Fachärzte/-innen	120,00 EUR
Mitglieder Assistenzärzte/-innen (mit Bescheinigung)	50,00 EUR
Nichtmitglieder	75,00 EUR
Assistenzärzte/-innen (mit Bescheinigung)	
URO WL Mitglieder/Uro GmbH	80,00 EUR
Pflegekräfte/ Assistenzpersonal (mit Bescheinigung)	kostenfrei
Studenten (mit Bescheinigung)	kostenfrei

Abendveranstaltung „Get-Together“** Donnerstag, 7. April 2022

Kostenbeitrag	EUR 45,00
Ermäßigter Kostenbeitrag***	EUR 30,00

Farbliche Kennzeichnung Namensschilder

- Fachärzte/-innen und Assistenzärzte/-innen 
- Industrieaussteller 
- Pflegekräfte / Assistenzpersonal / Studenten 
- Selbsthilfegruppen & Patientenverbände 

Tageskarten*

Donnerstag, 7. April 2022	80,00 EUR
Freitag, 8. April 2022	80,00 EUR

*Die Teilnahmegebühren sind umsatzsteuerfrei gemäß § 4 Nr. 22 a UStG, vereinnahmt im Namen und auf Rechnung der Nordrhein-Westfälischen Gesellschaft für Urologie e. V., Uerdinger Str. 64, 40474 Düsseldorf, StNr: 10558912284

** inkl. 19 % USt.; vereinnahmt im Namen der INTERPLAN Congress, Meeting & Event Management AG, Landsberger Str. 155, 80687 München, USt.-ID: DE 213274875 für die Interplan Media & Service GmbH.

***gilt für Pflegekräfte, medizinische Fachangestellte sowie für Assistenzärzte und Studenten (Nachweis erforderlich)

Allgemeine Informationen

Anmeldung

Sie erhalten nach erfolgter Bezahlung und 2 Wochen vor Veranstaltungsbeginn einen Barcode per E-Mail zugeschickt.

Mit dem Barcode drucken Sie einfach und schnell Ihr Kongressticket an den zur Verfügung stehenden Druck-Stationen aus. Kongressunterlagen und Namensschilder werden im Vorfeld nicht mehr postalisch verschickt.

Fristen und Daten

• Bis 31. Januar 2022 Frühbucher

Nutzen Sie die reduzierten Teilnahmegebühren und sparen Sie bis zu 20,00 EUR.

Danach gelten die regulären Kongressgebühren. Eine vollständige Übersicht zu den Teilnahmegebühren finden Sie auf der Seite 48.

• Bis 07. Februar 2022

Eine kostenlose Stornierung der Kongressteilnahme, der Kurse und der Abendveranstaltung ist möglich. Bei Stornierungen nach diesem Termin sind die vollen Gebühren zu entrichten. Stornierungen müssen schriftlich an nrwgu@interplan.de erfolgen.

• Bis 23. März 2022

Bei Anmeldung und eingegangener Zahlung erhalten Sie an Ihre E-Mail-Adresse ein Bestätigungsschreiben mit Barcode zugeschickt. Dieser Barcode ermöglicht Ihnen einen schnellen und unkomplizierten Zugang zum Kongress. Bitte bringen Sie das Schreiben mit dem Barcode zum Kongress.

Bei späterem Zahlungseingang erhalten Sie Ihr Kongressticket vor Ort an der Registrierung.

• Ab 23. März 2022

Eine Anmeldung ist weiterhin online auf der Kongresswebseite sowie direkt vor Ort an der Registrierung möglich. Wir empfehlen Ihnen die Anmeldung rechtzeitig im Vorfeld online vorzunehmen, da vor Ort jederzeit mit Wartezeiten an der Registrierung zu rechnen sein muss. Ihr Kongressticket erhalten Sie vor Ort.

Allgemeine Informationen

Datenschutzhinweis

Unser Unternehmen behandelt alle personenbezogenen Daten nach den Vorgaben des §4 Bundesdatenschutzgesetz. Mit Stichtag 25. Mai 2018 werden die datenschutzrelevanten Bestimmungen aus dem BDSG durch die Europäische Datenschutzgrundverordnung und dem BDSG Neu ersetzt.

Für Ihre Anmeldung zum o.g. Kongress ist das Erheben, Speichern und Verarbeiten Ihrer persönlichen Daten unumgänglich. Dies geschieht ausschließlich zum Zweck der Organisation und Durchführung der Veranstaltung. Ihre Daten werden nur an Dritte weitergegeben, die direkt in den Kongressablauf involviert sind und wenn der organisatorische Ablauf dies erforderlich macht (Veranstalter, Hotel). Der Gesetzgeber fordert uns auf, Ihr Einverständnis einzuholen.

Wenn wir dies nicht erhalten, so ist die Anmeldung zu dieser Veranstaltung nicht möglich.

Mit Ihrer Anmeldung erklären Sie Ihr Einverständnis, dass die von Ihnen gemachten Angaben zu Ihrer Person im Rahmen der Abwicklung des o.g. Kongresses erfasst, gespeichert, verarbeitet und den o.g. Erfordernissen entsprechend an Dritte, z.B. Hotels, weitergegeben werden dürfen.

Sie sind damit einverstanden, in Zukunft Informationsmaterial zu Folge- und themenverwandten Veranstaltungen per Email oder Post zu erhalten.

Die Einverständniserklärung kann jederzeit schriftlich widerrufen werden an Interplan AG, Landsberger Straße 155, 80687 München oder info@interplan.de.

Es gelten folgende Hygiene- und Verhaltensregeln

Impfung – 2G Richtlinie

Das Betreten des Messe und Congress Centrum's Halle Münsterland ist nur unter folgenden Bedingungen möglich:

- vollständig abgeschlossene Impfung (dig. Impfpass)
- vollständige Genesung (mindestens 28 Tage sowie max. sechs Monate zurückliegend)

Personen mit eindeutigen Symptomen wird der Zutritt verwehrt.

Es haben ausschließlich Kongressteilnehmer, Aussteller und Mitarbeiter Zutritt zum Gebäude.

Mund-Nasen-Schutz

Im gesamten Veranstaltungsbereich gilt Maskenpflicht (med. Maske/ FFP2).

Desinfektion

Nutzen Sie die Möglichkeiten zur Handhygiene vor Ort (Handdesinfektionsmittel, Handdesinfektionstücher). Desinfektionssponder stehen im gesamten Veranstaltungsbereich zur Verfügung.

Hände waschen

Waschen Sie Ihre Hände regelmäßig und gründlich, mind. 20 sec. mit warmem Wasser und Seife.

Begrüßung

Halten Sie körperliche (soweit möglich) Distanz zu anderen Teilnehmern und verzichten Sie auf's Händeschütteln.

Oberflächennutzung

Vermeiden Sie die Berührung viel genutzter Oberflächen.

Bitte beachten Sie die Beschilderungshinweise vor Ort im Kongresszentrum und informieren Sie sich zusätzlich unter <https://www.nrwgu-kongress.de/covid-19/>.

Wichtiges von A - Z

Abstractveröffentlichung

Mit der Einreichung eines Abstracts erklärt der Autor sein Einverständnis zur Veröffentlichung im Internet auf dem Portal von German Medical Science.

<https://www.egms.de/dynamic/de/meetings/nrwgu2022/index.htm>

Banken im Umkreis

Geldautomaten befinden sich innerhalb des Messe und Congress Centrum Halle Münsterland.

Foto- und Videoaufnahmen

Aus Datenschutzgründen sowie möglichen Verletzungen von Urheberrechten ist das Fotografieren oder Filmen von Vorträgen oder Postern grundsätzlich nicht erlaubt.

Hinweis: Während der Veranstaltung werden Foto- und/oder Film-aufnahmen gemacht, die potentiell für Zwecke der Veranstaltungs-berichterstattung und allgemeinen Öffentlichkeitsarbeit in verschiedenen Medien veröffentlicht werden.

Fundbüro

Wir bitten Sie, die Fundsachen vor Ort am Tagungsbüro im Erdgeschoss abzugeben.

Garderobe

Eine kostenfreie Garderobe steht Ihnen vor Ort im Congress Centrum zur Verfügung.

Internet / W-LAN

Im Messe und Congress Centrum Halle Münsterland steht Ihnen ein kostenloser W-LAN Zugang während des gesamten Kongresses zur Verfügung. Die Zugangsdaten erhalten Sie vor Ort.

Kongresssprache

Deutsch

Kongressunterlagen

Sie erhalten nach erfolgter Bezahlung und 2 Wochen vor Veranstaltungsbeginn einen Barcode per E-Mail zugeschickt. Mit dem Barcode drucken Sie einfach und schnell Ihr Kongressticket vor Ort an den zur Verfügung stehenden Druck-Stationen.

Medienannahme

Die Medienannahme befindet sich im 1. Obergeschoss im Messe und Congress Centrum Halle Münsterland. Bitte reichen Sie Ihre Vorträge spätestens 60 Minuten vor Beginn Ihrer Sitzung ein, sofern nicht bereits im Vorfeld per E-Mail oder Upload geschehen.

Eine Einreichung der Vorträge ist zwingend erforderlich.

Münster Information

Heinrich-Brüning Straße 9, 48143 Münster

Tel. +49 (0)251 4 92 27 10

Fax +49 (0)251 4 92 77 43

info@stadt-muenster.de

Newsletter

Sie wünschen in Zukunft per Newsletter über, Frühbuchertarife, Abstracteinreichungen, Programmdownload und aktuelle Neuigkeiten informiert zu werden?

Die Newsletteranmeldung finden Sie unter

<https://www.nrwgu-kongress.de/kongressinformationen/kongressnewsletter/>

Wichtiges von A - Z

Öffnungszeiten Registrierung

Donnerstag, 7. April 2022 08:00 – 18:30 Uhr

Freitag, 8. April 2022 08:00 – 17:30 Uhr

Parken

Rund um das Messe und Congress Centrum Halle Münsterland stehen 1.400 Parkplätze unmittelbar zur Verfügung. Bitte folgen Sie dem Parkleitsystem rund um das Messe und Congress Centrum Halle Münsterland. Die Parkgebühren betragen voraussichtlich 4,00 EUR pro Tag.

Posterausstellung

Die Posterausstellung befindet sich im 1. Obergeschoss im Messe und Congress Centrum Halle Münsterland. Die Posterbegehung beginnt am Donnerstag und Freitag um 11:00 Uhr. Ausführliche Informationen zu einzelnen Begehungen und weitere organisatorische Details entnehmen sehen Sie auf der Seite 39.

Rauchen

Im Messe und Congress Centrum Halle Münsterland besteht absolutes Rauchverbot. Geraucht werden kann in den Außenbereichen, es stehen Aschenbecher an ausgewählten Stellen.

Speisen und Getränke

In den offiziellen Kaffeepausen stehen Ihnen an den Cateringstationen in der Industrieausstellung Kaffee, Tee und Wasser kostenfrei zur Verfügung.

Eine Selbstzahlernackbar steht in diesem Jahr nicht zur Verfügung.

Tagungsbüro/ Registrierung

Das Tagungsbüro finden Sie im Foyer EG Messe und Congress Centrum Halle Münsterland.
Kontakt: 0173-7151964

Taxi

0251-60011

Anreiseinformationen



Anreiseinformationen

Mit dem Auto

Das Messe und Congress Centrum Halle Münsterland liegt verkehrstechnisch gut erreichbar an den Autobahnan-schlüssen der A1 und A 43 in Münsters City. Bitte nehmen Sie von der Autobahn die Ausfahrt „Münster Süd“ und folgen dann den Hinweisschildern sowie dem Parkleitsystem.

Adresse für Ihr Navi: Albersloher Weg 32, 48155 Münster

PKW-Parkmöglichkeiten

Rund um das Messe und Congress Centrum Halle Münsterland stehen 1.400 Parkplätze unmittelbar zur Verfügung. Bitte folgen Sie dem Parkleitsystem rund um das Messe und Congress Centrum Halle Münsterland. Die Kosten pro Tag und Pkw betragen voraussichtlich 4,00 EUR und nutzen Sie den Parkplatz P1 Nord oder P3 Stadthaus.

Mit dem öffentlichen Nahverkehr

Von der Innenstadt bzw. vom Bahnhof sind es nur 15 Gehminuten. Drei Buslinien (6,8 und 17) verbinden das Messe und Congress Centrum Halle Münsterland mit dem Hauptbahnhof und der Innenstadt. Ausstieg „Halle Münsterland/ Stadthaus 3“ (Linie 17: „Stadtwerke“).

Vom Flughafen Münster / Osnabrück (FMO)

Der Flughafen Münster/Osnabrück (FMO) ist in ca. 25 Minuten mit dem Taxi erreichbar.

Abendveranstaltung

Get-Together in der Hafenkäserei Münster Donnerstag, 07. April 2022, Einlass ab 18:45 Uhr

Um den in den letzten Monaten viel zu kurz gekommenen persönlichen Austausch mit Kollegen/innen nachzuholen, freuen wir uns auf einen schönen gemeinsamen Abend im Rahmen des traditionellen Get-Togethers in der Hafenkäserei.

Mit Blick auf den Hafen ist die liebevoll und modern gestaltete Hafenkäserei die perfekte Location, um in bewährter urologischer Kultur einen geselligen Abend zu verbringen.

Vom Messe und Congress Centrum Halle Münsterland erreichen Sie die Hafenkäserei fußläufig in knapp 10 Minuten.

Kostenbeitrag EUR 45,00
(inkl. 19% USt.)

Ermäßigter Kostenbeitrag* EUR 30,00
(inkl. 19% USt.)

Ticketpreise inkl. regionaler Speisen und Getränke

*gilt für Pflegekräfte, medizinische Fachangestellte sowie für Assistenzärzte und Studenten (Nachweis erforderlich)

Veranstalter der Abendveranstaltung:
INTERPLAN Media & Service GmbH



© Hafenkäserei

Nordrhein-Westfälische Gesellschaft für Urologie e.V.

Vorstand der NRW-GU e.V. (01.07.2020 – 30.06.2022)

1. Vorsitzende



Dr. med. Alfons Gunnemann
Chefarzt der Klinik für Urologie
Klinikum Lippe, Detmold



Dr. Bernt Göckel-Beining
Facharzt für Urologie
Urologische Praxis, Horn-Bad Meinberg
St. Josef Hospital, Bad Driburg

1. Stellvertretende Vorsitzende (Präsidenten 66. Kongress, 2020)



Prof. Dr. med. Burkhard Ubrig
Chefarzt der Klinik für Urologie
Augusta-Kranken-Anstalt gGmbH, Bochum



Dr. med. Jörg Schewe
Facharzt für Urologie
Urologische Gemeinschaftspraxis Dr. J. Schewe
und Dr. J. König, Marl

2. Stellvertretende Vorsitzende (Präsidenten 68. Kongress, 2022)



Prof. Dr. med. Martin Friedrich
Chefarzt der Klinik für Urologie und Kinder-
urologie
Helios Klinikum Krefeld, Krefeld



Dr. med. Michael Stephan-Odenthal
Facharzt für Urologie
Gemeinschaftspraxis UROLOGIE RHEIN.BERG,
Leverkusen

3. Stellvertretende Vorsitzende (Präsidenten 65. Kongress, 2019)



Priv.-Doz. Dr. med. Drasko Brkovic
Direktor der urologischen Klinik
Herz-Jesu-Krankenhaus Hiltrup GmbH, Münster



Dr. med. Christian Tschuschke
Facharzt für Urologie, Ambulante Operationen
Urologische Gemeinschaftspraxis Tschuschke &
Rutte, Münster

Generalsekretär (1. Schriftführer)



Dr. med. Christian Eggersmann
Chefarzt der Klinik für Urologie und Kinder-
urologie
Klinikum Rheine, Rheine

Stellvertretender Generalsekretär & 2. Schriftführer



Priv.-Doz. Dr. med. Michael Waldner
Chefarzt der urologischen Klinik
Elisabeth Krankenhaus Köln-Hohenlind, Köln

Antrag auf Mitgliedschaft

Wir verstehen uns als die Vertreter der NRW-Urologen und Urologinnen. Der Jahresbeitrag beträgt für Ärzte in der Weiterbildung 30,00 EUR und für Fachärzte 50,00 EUR. Bei Aufnahme wird eine einmalige Gebühr von 10,00 EUR fällig.

Aufnahmeantrag

Hiermit bitte ich um Aufnahme als Mitglied in die Nordrhein-westfälische Gesellschaft für Urologie e.V.

.....
Name, Vorname

.....
Titel

.....
Geburtsdatum

.....
Anschrift dienstl.

.....
Anschrift priv.

.....
Telefon und Fax

.....
Mobil

.....
E-Mail

Vorteile der Mitgliedschaft sind die Unterstützung unserer gemeinsamen Belange, ermäßigter Eintritt auf dem Jahreskongress, ggfs. Förderung von Fortbildungsveranstaltungen durch die Gesellschaft zur Förderung des urologischen Nachwuchses.

Einverständniserklärung zum Abbuchungsverfahren

Hiermit erkläre ich mein Einverständnis, den Jahresbeitrag der Nordrhein-Westfälischen Gesellschaft für Urologie e.V. von meinem Konto abbuchen zu lassen. Diese Erklärung kann jederzeit von mir widerrufen werden.

.....
Kontoinhaber

.....
IBAN

.....
BIC

.....
Bank

Bitte schicken Sie das ausgefüllte Formular an:
Telefax: +49 (0)5971 / 42-3-1501
E-Mail: c.eggersmann@mathias-spital.de

Kongresspräsidenten der NRW-GU e.V.

1. Tagung	1958	Dortmund	Dr. Speckmann
2. Tagung	1958	Aachen	Dr. Speckmann
3. Tagung	1959	Dortmund	Dr. Speckmann
4. Tagung	1960	Köln	Dr. Boden
5. Tagung	1960	Bad Neuenahr	Dr. Boden
6. Tagung	1961	Bad Oeynhausen	Dr. Boden
7. Tagung	1962	Münster	Dr. Fricke
8. Tagung	1962	Düsseldorf	Dr. Fricke
9. Tagung	1963	Bielefeld	Dr. Fricke
10. Tagung	1964	Düsseldorf	Prof. Dr. Dettmar
11. Tagung	1965	Essen	Prof. Dr. Dettmar
12. Tagung	1966	Bad Salzuflen	Dr. Menzel
13. Tagung	1967	Duisburg	Dr. Menzel
14. Tagung	1968	Aachen	Prof. Dr. Lutzeyer
15. Tagung	1969	Bad Oeynhausen	Prof. Dr. Lutzeyer
16. Tagung	1970	Düsseldorf	Dr. Zoedler
17. Tagung	1971	Bonn	Dr. Zoedler
18. Tagung	1972	Essen	Prof. Dr. Mellin
19. Tagung	1973	Münster	Prof. Dr. Mellin
20. Tagung	1974	Rheydt	Prof. Dr. Simons
21. Tagung	1975	Köln	Prof. Dr. Simons
22. Tagung	1976	Soest	Prof. Dr. Vahlensieck
23. Tagung	1977	Bonn	Prof. Dr. Vahlensieck
24. Tagung	1978	Wuppertal	Prof. Dr. Albrecht
25. Tagung	1979	Bad Salzuflen	Prof. Dr. Albrecht
26. Tagung	1980	Marburg	Prof. Dr. Rodeck
27. Tagung	1981	Bad Neuenahr	Prof. Dr. Rodeck
28. Tagung	1982	Krefeld	Prof. Dr. Baumbusch
29. Tagung	1983	Osnabrück	Prof. Dr. Strohmenger
30. Tagung	1984	Köln	Dr. Lehmann
31. Tagung	1985	Münster	Prof. Dr. Schmandt
32. Tagung	1986	Siegen	Dr. Diener
33. Tagung	1987	Köln	Prof. Dr. Engelking

Kongresspräsidenten der NRW-GU e.V.

34. Tagung	1988	Leverkusen	Prof. Dr. Kierfeld
35. Tagung	1989	Bochum	Prof. Dr. Senge
36. Tagung	1990	Düren	Prof. Dr. Rathert
37. Tagung	1991	Münster	Prof. Dr. Schreiter
38. Tagung	1992	Dortmund	Prof. Dr. Sökeland
39. Tagung	1993	Düsseldorf	Prof. Dr. Boeminghaus
40. Tagung	1994	Essen	Prof. Dr. Rübber
41. Tagung	1995	Bielefeld	Prof. Dr. Eickenberg
42. Tagung	1996	Bonn	Prof. Dr. Bastian
43. Tagung	1997	Münster	Prof. Dr. Hertle
44. Tagung	1998	Köln	Prof. Dr. Marx, Prof. Dr. Peters
45. Tagung	1999	Münster	Prof. Dr. Funke
46. Tagung	2000	Aachen	Prof. Dr. Jakse
47. Tagung	2001	Wuppertal	Prof. Dr. Walz
48. Tagung	2002	Köln	Prof. Dr. Engelmann
49. Tagung	2003	Essen	Prof. Dr. Kröpfel
50. Tagung	2004	Bonn	Prof. Dr. Müller
51. Tagung	2005	Leverkusen	Priv.-Doz. Dr. Zumbé
52. Tagung	2006	Düsseldorf	Prof. Dr. Roth
53. Tagung	2007	Köln	Prof. Dr. Hannappel
54. Tagung	2008	Bochum	Prof. Dr. Noldus
55. Tagung	2009	Münster	Prof. Dr. van Ahlen
56. Tagung	2010	Dortmund	Prof. Dr. Truß, Dr. Thiel
57. Tagung	2011	Aachen	Prof. Dr. Heidenreich
58. Tagung	2012	Essen	Prof. Dr. Goepel
59. Tagung	2013	Düsseldorf	Prof. Dr. Otto
60. Tagung	2014	Düsseldorf	Prof. Dr. Sperling
61. Tagung	2015	Köln	Priv.-Doz. Dr. Waldner
62. Tagung	2016	Münster	Dr. Eggersmann
63. Tagung	2017	Essen	Prof. Dr. Krege
64. Tagung	2018	Düsseldorf	Prof. Dr. Bastian
65. Tagung	2019	Münster	Priv.-Doz. Dr. Brkovic, Dr. Tschuschke
66. Tagung	2020	Bochum	Prof. Dr. Ubrig, Dr. Schewe
67. Tagung	2022	Münster	Dr. Gunnemann, Dr. Göckel-Beining

Ehrenmitglieder

Prof. Dr. R. Ackermann †	Düsseldorf	Prof. Dr. H. J. Peters	Köln
Prof. Dr. K. F. Albrecht †	Wuppertal	Prof. Dr. P. Rathert	Düren
Prof. Dr. H.-P. Bastian	Troisdorf	Dr. B. Rave †	Recklinghausen
Prof. Dr. F. Baumbusch †	Meerbusch	Prof. Dr. G. Rodeck	Marburg
Dr. R. Berges †	Köln	Prof. Dr. S. Roth	Wuppertal
Dr. Boden †	Köln	Prof. Dr. med. Dr. h.c. H. Rübber	Essen
Prof. Dr. med. Em. F. Boeminghaus	Neuss	Prof. Dr. W. Schmandt †	Münster
Prof. Dr. M. Bressel †	Hamburg	Prof. Dr. Dr. h.c. Fr. Schreiter	Hamburg
Prof. Dr. H. Dettmar †	Saldenburg	Prof. Dr. G. E. Schubert	Wuppertal
Prof. Dr. P.-J. Funke	Siegen	Prof. Dr. Schultheis †	Bad Wildungen
Prof. Dr. Gregoir †	Brüssel	Prof. Dr. Th. Senge	Castrop-Rauxel
Prof. Dr. J. Hannappel	Köln	Prof. Dr. J. Sökeland	Dortmund
Prof. Dr. R. Hohenfellner	Mainz	Dr. F. Speckmann †	Dortmund
Prof. Dr. H. Huland	Hamburg	Prof. Dr. L. Steffens	Eschweiler
Prof. Dr. G. Jakse	Aachen	Prof. Dr. P. Strohmer	Tecklenburg
Prof. Dr. W. Knipper †	Hamburg	Prof. Dr. W. Vahlensieck †	Bonn
Prof. Dr. Kremer	Düsseldorf	Prof. Dr. H. P. Walz	Lüdenscheid
Prof. Dr. Kierfeld	Leverkusen	Prof. Dr. D. Kröpfl	Essen
Prof. E. Ljunggren †	Göteborg	Prof. Dr. S.C. Müller	Bonn
Prof. Dr. W. Lutzeberger †	Aachen	Dr. R. M. Schaefer	Bad Godesberg
Prof. Dr. F. J. Marx	Köln	PD. Dr. J. Zumbé	Leverkusen
Dr. E. Menzel	Bottrop	Dr. C. Tschuschke	Münster
Dr. H. Möllhoff	Marl		

Träger der Ehrenmedaille der NRW-GU e.V.

2012

Günther Odenthal, Fa. Farco Pharma

2011

Manfred Maurer-Philippi, Püttlingen, Fa. Sanofi Aventis

2010

Ralf Dieckmann, Dülmen, Fa. Olympus

2008

Alida Cardinal, Aachen, Fa. Takeda

2007

Bernd W. Müller, Peine, Fa. Fresenius

2006

Hans Flohr, Köln, Fa. Farco Pharma

Verleihung der Ehrenmedaille der NRW-GU e.V. 2022

NRW Gesellschaft für Urologie e.V. ehrt Frau Claudia Friederike Meuren

- Berufsausbildung zur Fremdsprachenkorrespondentin IHK für München und Oberbayern
- Im Bereich Mitarbeiterweiterbildung der Firma Squibb-von-Heyden GmbH tätig
- 1987 – 1990 Industrial Chamber of Industry & Trade
- 1990 Squibb-von-Heyden GmbH
- 1990 – 1994 Ansell GmbH
- 1995 – 2006 Porgès GmbH/Mentor GmbH/Coloplast GmbH
- 2007 – 2016 AMS
 - 2007 Gewinnerin des President's Club
 - 2008 weltbester International Full Line Sales Specialist of the Year
- seit 2016 Boston Scientific GmbH
 - 2016 Key Account Manager
 - 2017 – 2019 Marketing Manager Central Western Cluster Men's Health
 - Seit 2018 Business Development Manager

Im Anschluss an ihre Berufsausbildung zur Fremdsprachenkorrespondentin übernahm Frau Meuren eine dreijährige Tätigkeit bei der **IHK für München und Oberbayern** in der Außenwirtschaftsabteilung und der Abteilung für Berufsausbildung. Danach wechselte Sie in die Personalabteilung im Bereich Mitarbeiterweiterbildung der Firma **Squibb-von-Heyden GmbH**.

Im 1990 wechselte sie zu dem australischen Unternehmen **Ansell GmbH** für Consumer Products (Luftballons, Kondome z.B. Benetton und Haushaltshandschuhe – z. B. Vileda) und bekleidete Positionen als Sales Assistent, im Customer Service und übernahm schließlich die Position der Marketing Assistent Europe.

Eine weiterer Schritt in ihrer beruflichen Laufbahn war ihr Einstieg im Jahr 1995 bei der Firma **Porgès GmbH**. Frau Meuren war zu Beginn verantwortlich für das Office Management der Firma und ab 2002 entschied sie sich in den Außendienst zu gehen.

Nach der Übernahme von Mentor-Porgès ging sie als Außendienstmitarbeiterin zu **AMS** (American Medical Systems) und wurde im Rahmen einer neuen internen Aufgabenstruktur drei Jahre Regionalleiterin Süd. Innerhalb der Firma war sie in den folgenden Jahren als European Marketing Manager DACH verantwortlich für urologische Medizinprodukte einschließlich der Prothetik (Männer und Frauen) sowie für Investitions- und Verbrauchsgüter zur Prostatabehandlung.

Aktuell optimiert sie als Key Account Managerin das Aufgabengebiet Kundenfokussierung.

Seit 2016 übernimmt Frau Meuren bei **Boston Scientific** die Funktion des Business Development Manager.

Nach 10-jähriger Pause verleiht die NRW-Gesellschaft für Urologie die Ehrenmedaille an Frau Meuren in Anerkennung ihres Engagement und ihres unermüdlichen Einsatz für die Urologie insbesondere für die Spezialgebiete Erektile Dysfunktion und Harninkontinenz.



Paul-Mellin Preisträger

2020

J. Heß, Essen
N. Klümper, Bonn

2019

T. Nestler, Köln
D. Tiedje, Münster

2018

M.C. Butea-Bocu, Bad Wildungen
F. von Hagen, Bonn

2017

M.C. Butea-Bocu, Bad Wildungen
J. Heß, Essen

2016

S. Degener, Wuppertal
J. Steinestel, Münster

2015

I. Syring, Bonn
M. Brock, Herne

2014

L.-M. Krabbe, Münster
F. Roghmann, Herne

2013

M. Musch, Essen
L. Kossmann, Aachen

2012

B. Löppenber, Herne
C. Niedworok, Essen

2011

A. C. Schneider, Bonn
S. Böttcher, Wuppertal

2010

M. Musch, Essen
J. O. Grosse, Aachen

2009

A. Brandt, Wuppertal
J. Ehmcke, Münster

2008

J. Ellinger, Bonn
A. Wiedemann, Witten

2007

T. Eggert, Herne
E. Herrmann, Münster

2006

C. Kümmel, Berlin
N. Laube, Bonn

2005

C. Börgemann, Essen
C.-H. Ohlmann, Köln

2004

A. Haferkamp, Bonn
C. Wülfing, Münster

2003

H. Borchers, Aachen
F. vom Dorp, Essen

2002

B. Brehmer, Aachen
W. Hoffmann, Bad Wildungen

2001

K. Kühne, Herne
F. Sommer, Köln

2000

M. Kuczyk, Hannover
M. E. Schmidt, Bonn

1999

M. Müller, Berlin
St. E. Dahms, Mainz

1998

J. Pannek, Herne
A. Heidenreich, Köln

1997

R. Berges, Herne
H. F. Piechota, Münster

Paul-Mellin Preisträger

1996

O. A. Brinkmann, Münster
D. Heimbach, Bonn

1995

H.-J. Sommerfeld Herne
S. Kliesch, Münster

1994

H. W. Wechsel, Tübingen
O. A. Brinkmann, Münster

1993

B. J. Schmitz-Dräger, Düsseldorf
A. Semjonow, Düren

1992

F. di Tonno, Padua

1991

A. Semjonow, Düren
R. Vorreuther, Köln

1990

G. Haupt, Herne
H. Hanisch, Neuss

1989

S. Roth, Düren
A. Heidenreich, Herne

1988

S. Roth, Düren
W. Diederich, Herne

1987

D. Kröpfel, Essen

1986

N. Kaula, Schwelm
M. Meyer-Schwickerath, Essen

1985

K. Dreikorn, Heidelberg
U. Meyer, Leverkusen

1984

Th. Widmann, Bonn
E. Allhoff, Köln

1983

K. Schartmann, Neuss
H. Behrendt, Essen

Industrieübersicht

Transparenzvorgaben gemäß FSA-Kodex und AKG-Richtlinien

Gemäß den Vorgaben des FSA (Freiwillige Selbstkontrolle für die Arzneimittelindustrie e. V.) sollen die Bedingungen und der Umfang der Unterstützung von Mitgliedsunternehmen den Teilnehmern gegenüber sowohl bei der Kongressankündigung als auch -durchführung transparent dargestellt werden.

Gemäß den Richtlinien des AKG (Arzneimittel und Kooperation im Gesundheitswesen e. V.) sollen die Mitgliedsunternehmen darauf hinwirken, dass ihre Unterstützung sowohl bei der Kongressankündigung als auch -durchführung vom Veranstalter offengelegt wird. Die Veröffentlichung von Art und Umfang der Gesamtunterstützung stellt keine Verpflichtung für die AKG-Mitgliedsunternehmen dar und erfolgt hier freiwillig nach schriftlichem Einverständnis.

Der Bitte der Offenlegung wird nachgekommen. Detaillierte Informationen zum Umfang der Unterstützung entnehmen Sie bitte der Kongresswebsite unter: <https://www.nrwgu-kongress.de/transparenzkodex/>

Die dort hinterlegte Liste wird nach Informationsweitergabe der Firmen stetig aktualisiert.

Advanced Accelerator Applications Germany GmbH	Standfläche:	1.240,00 €
Allergan GmbH	Standfläche:	2.480,00 €
APOGEPHA Arzneimittel GmbH	Standfläche:	3.720,00 €
Aristo Pharma GmbH	Standfläche:	1.860,00 €
Astellas Pharma GmbH	Standfläche	6.200,00 €
	Symposium	5.000,00 €
	sonstige Werbemaßnahmen	2.600,00 €
AstraZeneca GmbH	Standfläche	1.860,00 €
	sonstige Werbemaßnahmen	800,00 €
Bayer Vital GmbH	Standfläche	1.860,00 €
	Symposium	5.000,00 €
Besins Healthcare Germany GmbH	Standfläche	1.860,00 €
biolitec biomedical technology GmbH	Standfläche	1.860,00 €
Boston Scientific Medizintechnik GmbH	Standfläche	3.100,00 €
Bristol-Myers Squibb GmbH & Co. KGaA	Standfläche	2.728,00 €
	sonstige Werbemaßnahmen	3.000,00 €

Industrieübersicht

Desitin Arzneimittel GmbH	Standfläche	3.720,00 €
	sonstige Werbemaßnahmen	1.000,00 €
Eisai GmbH	Standfläche	1.860,00 €
EUSA Pharma	Standfläche	2.480,00 €
	sonstige Werbemaßnahmen	400,00 €
Farco-Pharma GmbH	Standfläche	9.300,00 €
	sonstige Werbemaßnahmen	2.600,00 €
IMP Innovative Medical Produkte	Standfläche	4.960,00 €
Intuitive Surgical Deutschland GmbH	Standfläche	1.000,00 €
	sonstige Werbemaßnahmen	400,00 €
Ipsen Pharma GmbH	Standfläche	1.860,00 €
Janssen-Cilag GmbH	Standfläche	3.720,00 €
	Symposium	5.000,00 €
Jenapharm GmbH & Co. KG	Standfläche	1.860,00 €
	sonstige Werbemaßnahmen	400,00 €
medfein GmbH	Standfläche	3.720,00 €
MSD Sharp & Dohme GmbH	Standfläche	4.650,00 €
Pfizer Pharma GmbH	Standfläche	4.650,00 €
Photocure	Standfläche	1.860,00 €
Recordati Pharma GmbH, Ulm	Standfläche	1.860,00 €
	Sponsoring	400,00 €
Samsung Healthcare	Standfläche	1.860,00 €
Siemens Healthcare GmbH	Standfläche	1.860,00 €
Strathmann GmbH & Co. KG – ein Unternehmen der Dermapharm AG	Standfläche	3.720,00 €
Teleflex Medical GmbH	Standfläche	2.240,00 €
TIC Medizintechnik GmbH & Co. KG	Standfläche	1.860,00 €
	sonstige Werbemaßnahmen	400,00 €

Stand bei Drucklegung

Impressum

Wissenschaftliche Leitung

Dr. med. Alfons Gunnemann
Chefarzt der Klinik für Urologie
Universitätsklinikum OWL der Universität Bielefeld
Campus Klinikum Lippe (UKOWL)
Röntgenstraße 18
32756 Detmold

Dr. med. Bernt Göckel-Beining
Facharzt für Urologie
St. Josef Hospital Bad Driburg
Elmarstraße 38
33104 Bad Driburg
und
Urologische Praxis
Heerstraße 32
32805 Horn-Bad Meinberg

Wirtschaftlicher Veranstalter:

Kongressorganisation, Veranstalter der Fachausstellung & des Rahmenprogramms

INTERPLAN Media & Service GmbH
c/o INTERPLAN Congress, Meeting & Event Management AG
Sachsenstraße 6
20097 Hamburg
Tel.: +49 40 32 50 92 – 37
Fax: +49 40 32 50 92 – 46
E-Mail: nrwgu@interplan.de

Vorankündigung 2023



68. Kongress
vom 30. - 31. März 2023
Congress Center Essen - Ost

Urologie – einfach – logisch

Wissenschaftliche Leitung:
Prof. Dr. med. Martin Friedrich, Krefeld
Dr. med. Michael Stephan-Odenthal, Leverkusen

Kongressorganisation:
INTERPLAN Media & Service GmbH



Nordrhein-Westfälische
Gesellschaft für Urologie e.V.



Nordrhein-Westfälische
Gesellschaft für Urologie e.V.